

Uchwała Nr XVIII/184/2020
Rady Powiatu Strzeleckiego
z dnia 29 kwietnia 2020 roku

w sprawie: przyjęcia „Oceny zasobów pomocy społecznej Powiatu Strzeleckiego za rok 2019”

Na podstawie art. 12 pkt 11 ustawy z dnia 5 czerwca 1998r. o samorządzie powiatowym (Dz. U. z 2019 r., poz. 511 ze zm.) oraz art. 16a i art. 19 pkt 18 ustawy o pomocy społecznej z dnia 12 marca 2004 r. (Dz. U. z 2019 r. poz. 1507 ze zm.) Rada Powiatu Strzeleckiego uchwala, co następuje:

§ 1

Przyjmuje się „Ocenę zasobów pomocy społecznej Powiatu Strzeleckiego za rok 2019”, stanowiącą załącznik do niniejszej uchwały.

§ 2

Wykonanie uchwały powierza się Zarządowi Powiatu Strzeleckiego.

§ 3

Uchwała wchodzi w życie z dniem podjęcia.

Przewodniczący Rady
Stefan Szopa



Załącznik do Uchwały Nr XVIII/184/20
Rady Powiatu Strzeleckiego
z dnia 29 kwietnia 2020 r.

Ocena zasobów pomocy społecznej Powiatu Strzeleckiego za rok 2019

Autorzy:
Powiatowe Centrum Pomocy Rodzinie
w Strzelcach Op.

SPIS TREŚCI

STRONA

1	Wprowadzenie	3
2	Dane o sytuacji demograficznej i społecznej	3
3	Dane o korzystających z pomocy i wsparcia	10
3.1	Dane o korzystających z pomocy i wsparcia POWIAT - ZADANIA PCPR ORAZ MOPR wypełniana wyłącznie przez powiaty i miasta na prawach powiatu	12
4	Inne rodzaje pomocy i świadczeń	22
5	Zasoby instytucjonalne pomocy i wsparcia	22
6	Kadra jednostki organizacyjnej pomocy społecznej	29
6.1	Zatrudnienie pomocnicze w jednostce organizacyjnej pomocy społecznej	33
6.2	Zespoły pracy socjalnej i integracji społecznej w jednostce pomocy społecznej	33
7	Środki finansowe na wydatki w pomocy społecznej i innych obszarach polityki społecznej w budżecie jednostki samorządu terytorialnego	33
8	Aktywność projektowo-konkursowa jednostki organizacyjnej pomocy społecznej	37
9	Współpraca z organizacjami pozarządowymi - zadania zlecone w obszarze pomocy i wsparcia	37
10	Wnioski końcowe	38

1. Wprowadzenie

Powiatowe Centrum Pomocy Rodzinie w Strzelcach Opolskich na podstawie art. 16a, art. 19 pkt 18) ustawy z dnia 12 marca 2004r. o pomocy społecznej (t. j. Dz. U. z 2019r., poz. 1507 z późn. zm.) przygotowało Ocenę zasobów pomocy społecznej za rok 2019, zgodnie z art. 112 ust. 1 w/w ustawy, z którego wynika, że zadania pomocy społecznej w powiatach wykonują jednostki organizacyjne – powiatowe centra pomocy rodzinie.

Organ wykonawczy jednostka samorządu terytorialnego przedstawia co roku do dnia 30 kwietnia odpowiednio radzie powiatu, a do dnia 30 czerwca sejmikowi województwa ocenę zasobów pomocy społecznej. Ocena wraz z rekomendacjami jest podstawą do planowania budżetu na rok następny.

Ocena Zasobów Społecznych (OZPS) została sporządzona przy pomocy jednolitego w skali całego kraju formularza umieszczonego w systemie informatycznym Centralnej Aplikacji Statystycznej (CAS) Ministerstwa Rodziny, Pracy i Polityki Społecznej – **bez możliwości dokonywania zmian w strukturze dokumentu**. Nowy formularz wdrożony w 2019r. został opracowany w ramach projektu realizowanego przez Ministerstwo Rodziny, Pracy i Polityki Społecznej pn. „Narzędzia agregowania i monitorowania danych w obszarze włączenia społecznego” .

Ocena zasobów pomocy społecznej przygotowana była w oparciu o analizę lokalnej sytuacji społecznej i demograficznej. Zasilanie komórek formularza oceny zasobów pomocy społecznej następuje z systemów informatycznych: sprawozdania CAS (obszar pomocy społecznej, świadczeń rodzinnych, pieczy zastępczej), dane z POMOST, MEN-SIO, GUS – dzięki czemu znaczna część danych zawartych w dokumencie została zaimportowana z już istniejących zasobów statystycznych. Ponadto wprowadzono własne dane na podstawie posiadanych informacji, własnych raportów, opracowań. Niniejszy dokument prezentuje informacje dotyczące takich obszarów tematycznych, jak: infrastruktura, kadra, organizacje pozarządowe oraz nakłady finansowe na zadania pomocy społecznej. Ponadto, ocena obejmuje osoby i rodziny korzystające z systemu pomocy społecznej, rodzaje ich problemów oraz rozkład ilościowy. Dokument zawiera nie tylko kwestie dotyczące ścisłego oddziaływania pomocy społecznej na lokalne środowisko w ramach jej ustawowych zadań. Wskazuje również na problemy dotyczące polityki mieszkaniowej, demograficznej i rynku pracy. Uwzględnia wszystkie elementy, które obejmują swym zasięgiem szerokie spektrum infrastruktury polityki społecznej Powiatu Strzeleckiego.

2. Dane o sytuacji demograficznej i społecznej

W Powiecie Strzeleckim jest 7 gmin w tym 2 miejskie i 5 miejsko-wiejskich. Według stanu na 30 czerwca 2019r. liczba ludności powiatu strzeleckiego wyniosła 74.665 osób, z czego 51,33 % stanowiły kobiety, a 48,67 % mężczyźni. Liczba bezrobotnych zarejestrowanych w Powiatowym Urzędzie Pracy w Strzelcach Opolskich na koniec grudnia 2019 r. wynosiła 1300 osób i w porównaniu do stanu na koniec grudnia 2018 roku (1273) jest wyższa o 27 osób. Wg. danych PUP w końcu 2019 roku największa liczba bezrobotnych w naszym powiecie jest w wieku 25-34 lat, jest to 373 osoby.

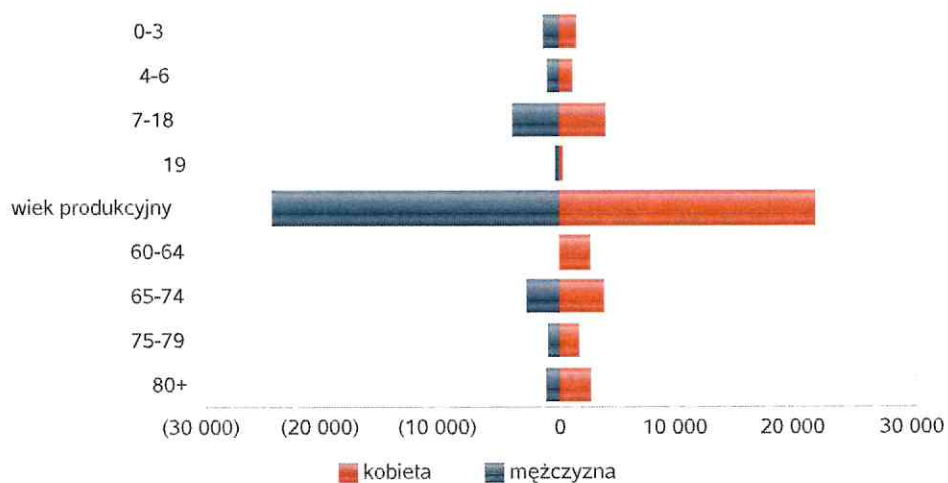
Wśród ogółu bezrobotnych w końcu grudnia 2019r. znajdowało się:

- 165 osób z prawem do zasiłku,
- 669 mieszkańców wsi,
- 6 osób zwolnionych z pracy z przyczyn zakładu pracy,
- 110 osób niepełnosprawnych.

Poniżej prezentujemy w formie graficznej i tabelarycznej szczegółowe dane dotyczące demografii (liczbę ludności w podziale na płeć i grupy wiekowe), rynku pracy (liczbę osób bezrobotnych, liczbę bezrobotnych długotrwale, liczbę osób bezrobotnych z prawem do zasiłku, wskaźnik bezrobocia wśród beneficjentów pomocy społecznej).

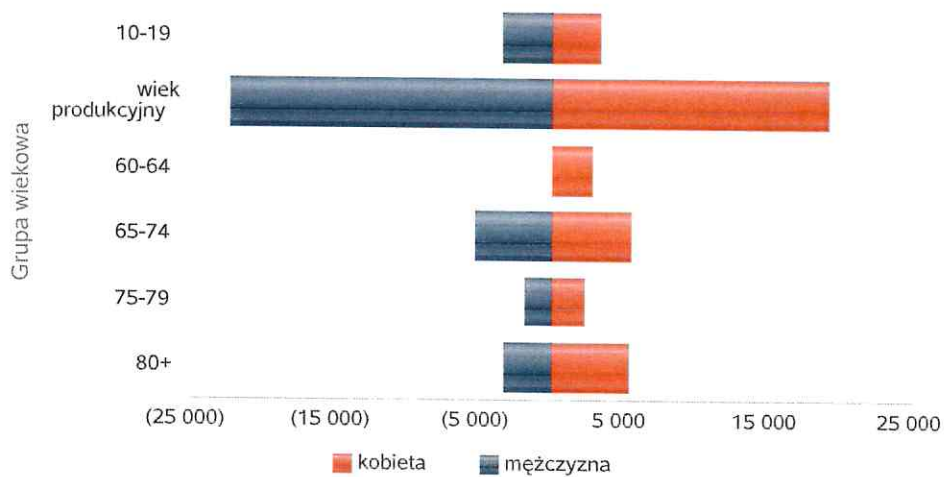
Liczba mieszkańców wg grup wiekowych i płci		
Grupa wiekowa	mężczyzna	kobieta
0-3	1 424	1 379
4-6	1 059	1 012
7-18	3 914	3 808
19	383	317
wiek produkcyjny	24 361	21 598
60-64		2 591
65-74	2 914	3 629
75-79	1 004	1 529
80+	1 283	2 460

Liczba mieszkańców wg grup wiekowych i płci



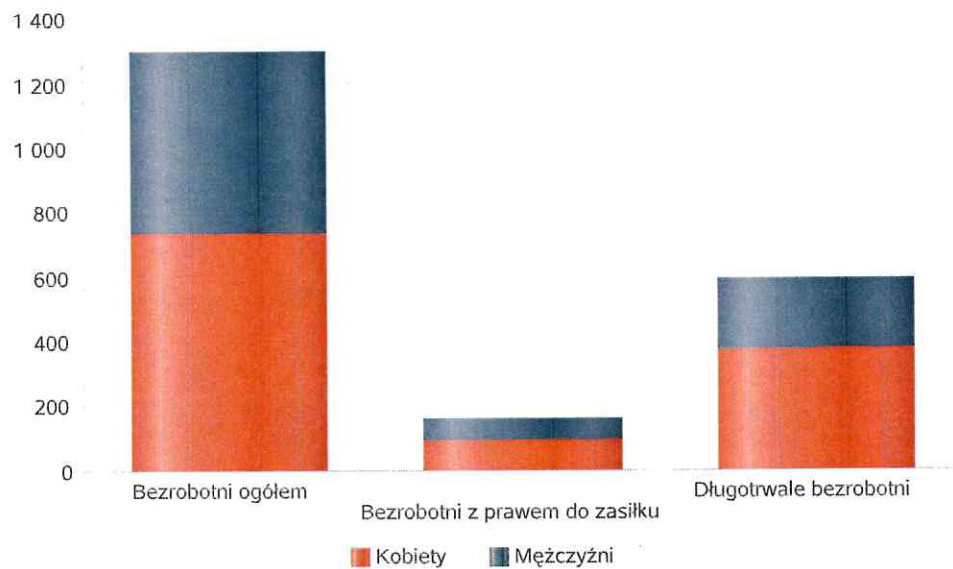
Grupa wiekowa	Liczba mieszkańców wg grup wiekowych i płci	
	mężczyzna	kobieta
10-19	3 473	3 406
wiek produkcyjny	22 290	19 130
60-64		2 750
65-74	5 378	5 419
75-79	1 862	2 281
80+	3 339	5 337

Prognozowana liczba mieszkańców wg grup wiekowych i płci



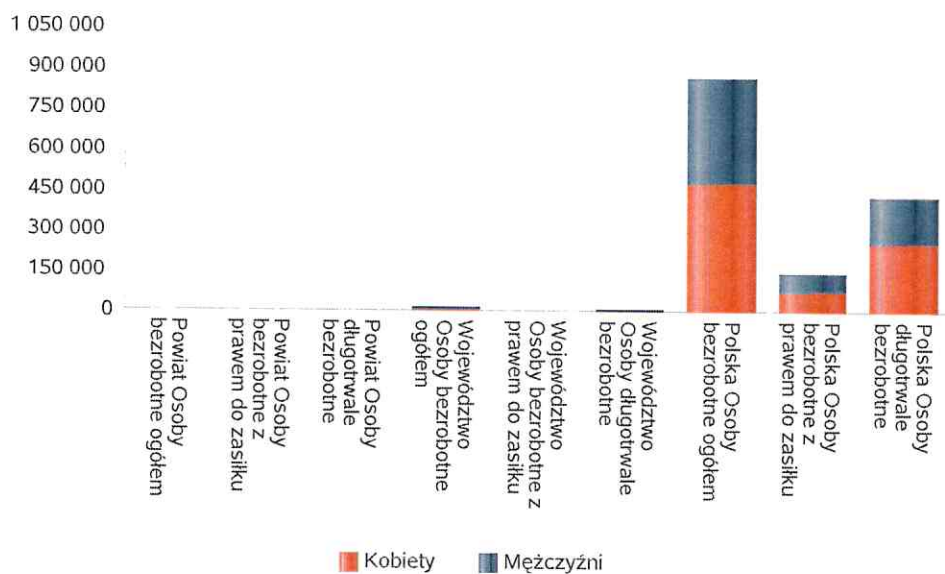
Liczba osób bezrobotnych, liczba długotrwale bezrobotnych oraz liczba osób bezrobotnych z prawem do zasiłku w 2019 r.

Status	Ogółem	Mężczyźni	Kobiety
Bezrobotni ogółem	1 300	561	739
Bezrobotni z prawem do zasiłku	165	67	98
Długotrwale bezrobotni	594	213	381



Wykres prezentuje liczbę osób bezrobotnych, liczbę bezrobotnych długotrwale oraz liczbę osób bezrobotnych z prawem do zasiłku, ogółem i w podziale na płeć. Wizualizacja prezentuje powiat na tle województwa, powiat na tle kraju.

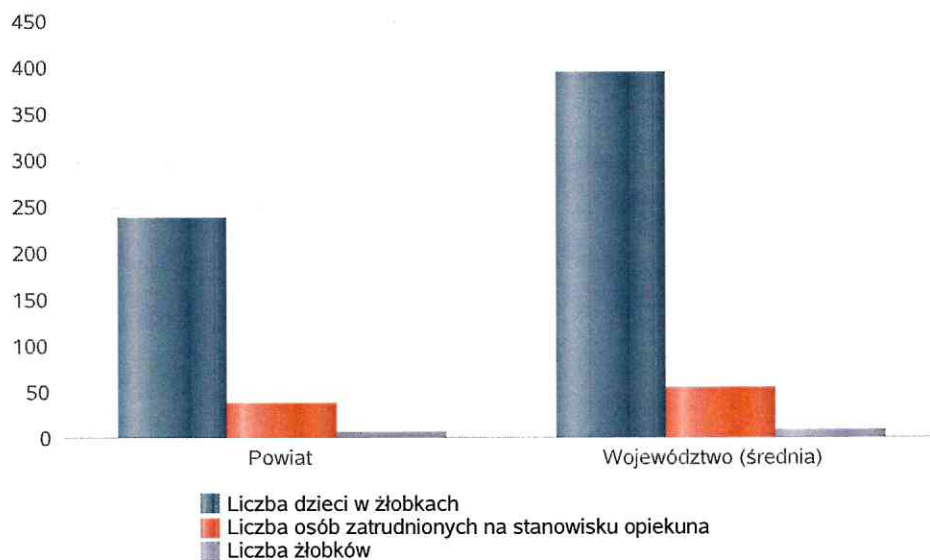
Status	Powiat		Województwo		Polska	
	Kobiety	Mężczyźni	Kobiety	Mężczyźni	Kobiety	Mężczyźni
Osoby bezrobotne ogółem	739	561	12 080	8 872	481 023	388 129
Osoby bezrobotne z prawem do zasiłku	98	67	1 643	1 248	82 434	60 520
Osoby długotrwale bezrobotne	381	213	6 332	3 684	259 183	174 459



Liczba placówek i miejsc dla dzieci w roku w 2019 r.

Jednostka terytorialna	Miara	Wartość liczbową
Powiat	Liczba dzieci w żłobkach	238,00
	Liczba osób zatrudnionych na stanowisku opiekuna	37,00
	Liczba żłobków	6,00
Województwo (średnia)	Liczba dzieci w żłobkach	393,67
	Liczba osób zatrudnionych na stanowisku opiekuna	53,67
	Liczba żłobków	8,08

Infrastruktura opieki nad dziećmi



Liczba placówek i miejsc dla dzieci w roku w 2019 r.

Jednostka terytorialna	Miara	Wartość liczbowa
Powiat	Brakujące miejsca dla dzieci w żłobkach	166
Województwo (średnia)	Brakujące miejsca dla dzieci w żłobkach	136

Infrastruktura opieki nad dziećmi



INFRASTRUKTURA SPOŁECZNA
(stan na 31.XII)

WYSZCZEGÓLNIENIE		Rok 2018	Rok oceny 2019	Prognoza* 2020
INFRASTRUKTURA SPOŁECZNA				
Liczba mieszkań komunalnych w zasobie gminy	1	X	X	X
Liczba wniosków złożonych na mieszkanie komunalne z zasobów gminy	2	X	X	X
w tym z wiersza 1: Liczba mieszkań socjalnych (lokali)	3	X	X	X
Liczba oczekujących na mieszkanie socjalne	4	X	X	X
Liczba wyroków eksmisyjnych bez wskazania lokalu socjalnego	5	X	X	X
Liczba klubów i innych miejsc spotkań dla seniorów	6	X	X	X
Liczba hospicjów	7	0	0	0
Liczba ośrodków dla cudzoziemców	8	0	0	0

* Wielkość prognozy nie dotyczy wartości przyrostu lub spadku. W przypadku braku możliwości oszacowania wielkości liczbowych dla prognozy należy wpisać liczby odpowiadające danym z kolumny "Rok oceny 2019". Niniejsza instrukcja dotyczy wypełniania wszystkich tabel OZPS.

3. Dane o korzystających z pomocy i wsparcia

W roku 2019 Powiatowe Centrum Pomocy Rodzinie w Strzelcach Op. udzieliło pomocy i wsparcia łącznie 1.450 osobom i w tej grupie ujęte są osoby, które w danym okresie sprawozdawczym uzyskały:

- pomoc na podstawie ustawy o pomocy społecznej bez względu na rodzaj, formę, liczbę świadczeń i źródło finansowania – uwzględniając zarówno pomoc, która udzielona jest w formie decyzji administracyjnej, bez decyzji (20 uczestników programu korekcyjno-edukacyjnego).
- osoby umieszczone w domu pomocy społecznej, gdzie starosta jest organem wydającym decyzję (61 osób),
- osoby niepełnosprawne korzystające ze świadczeń (np. w ramach środków PFRON - 1.213 osób),
- dzieci przebywające w pieczy zastępczej (120 dzieci) oraz usamodzielniani wychowankowie (33 wychowanków pieczy zastępczej i 3 wychowanków z ustawy o pomocy społecznej).

Poniższa tabela nie wyszczególnia wszystkich ww. osób, a jedynie sumę osób i 3 - pełnoletnich wychowanków, którzy otrzymali świadczenie na podstawie ustawy o pomocy społecznej.

DANE O KORZYSTAJĄCYCH Z POMOCY I WSPARCIA (w całym okresie sprawozdawczym)

WYSZCZEGÓLNIENIE		Rok 2018	Rok oceny 2019	Prognoza 2020
OSOBY I RODZINY, KTÓRYM UDZIELONO POMOCY I WSPARCIA				
Liczba osób	1	1 043	1 450	1 450
OSOBY I RODZINY, KTÓRYM PRZYZNANO ŚWIADCZENIE				
Liczba osób	2	3	3	3
W tym: osoby długotrwale korzystające	3	1	3	3
Wiek 0-17	4	0	0	3
Wiek produkcyjny *	5	3	3	3
Wiek poprodukcyjny **	6	0	0	0
Liczba rodzin	7	3	3	3
Liczba osób w rodzinach	8	5	6	6

WYSZCZEGÓLNIENIE		Rok 2018	Rok oceny 2019	Prognoza 2020
w tym: KOBIECY (z wierszy 2-6)				
Ogółem	9	2	2	2
W tym: osoby długotrwale korzystające	10	1	0	0
Wiek 0-17	11	0	0	0
Wiek 18-59	12	2	2	2
Wiek 60 lat i więcej	13	0	0	0
OSOBY I RODZINY, Z KTÓRYMI PRZEPROWADZONO WYWIAD ŚRODOWISKOWY				
Liczba osób ogółem	14	0	3	2
Liczba rodzin	15	0	3	2
Liczba osób w rodzinach	16	0	5	2
KONTRAKT SOCJALNY				
Liczba zawartych kontraktów socjalnych - ogółem	17	0	0	0
Liczba osób objętych kontraktem socjalnym - ogółem	18	0	0	0

* wiek produkcyjny: kobiety w wieku 18-59 lat, mężczyźni 18-64 lat

** wiek poprodukcyjny: kobiety w wieku 60 i więcej, mężczyźni 65 i więcej

3.1. Dane o korzystających z pomocy i wsparcia POWIAT - ZADANIA PCPR ORAZ MOPR wypełniana wyłącznie przez powiaty i miasta na prawach powiatu

WSPIERANIE RODZINY I PIECZA ZASTĘPCZA

W roku 2019 PCPR wydatkował na świadczenia dla rodzinnej pieczy zastępczej łączną kwotę 1.368.751,00 zł. Wydatki na świadczenia z podziałem na rodzaje rodzin zastępczych i rodzinny dom dziecka przedstawiamy (str. 16):

- rodzinny dom dziecka - 174.595,00 zł
- rodziny zastępcze zawodowe - 504.862,00 zł
- rodziny pomocowe - 5.823,00 zł
- rodziny zastępcze niezawodowe - 332.850,00 zł
- rodziny zastępcze spokrewnione - 350.621,00 zł

Dzieci w pieczy zastępczej otrzymują dodatkowe wsparcie w wysokości 500 zł miesięcznie (tzw. 500+). Dodatek w wysokości świadczenia wychowawczego przysługuje niezależnie od dochodu na każde dziecko w wieku do ukończenia 18 roku życia, umieszczone w rodzinie zastępczej, rodzinnym domu dziecka. W roku oceny PCPR na podstawie złożonych wniosków przez rodziny zastępcze oraz prowadzącego rodzinny dom dziecka wydano 114 decyzji administracyjnych przyznających dodatki wychowawcze w łącznej wysokości 598.081,00 zł (str. 18).

Powyższe wydatki zostały poniesione z budżetu państwa w ramach dotacji celowej. W stosunku do roku 2018r. wydatki poniesione na wypłatę dodatków wychowawczych wzrosły o 52.463,75 zł. W ramach rządowego programu „Dobry start” PCPR przyznawał świadczenie na dzieci w pieczy zastępczej w związku z rozpoczęciem nauki w wysokości 300,00 zł. Świadczenie dobry start przysługuje:

- rodzinom zastępczym, osobom prowadzącym rodzinne domy dziecka, dyrektorom placówek opiekuńczo-wychowawczych, dyrektorom regionalnych placówek opiekuńczo-terapeutycznych – raz w roku na dziecko;
- osobom uczącym się będącym osobami usamodzielnianymi w rozumieniu ustawy o wspieraniu rodziny i systemie pieczy zastępczej – raz w roku.

W związku z powyższym w roku 2019 na podstawie złożonych wniosków przez rodziny zastępcze, prowadzącego rodzinny dom dziecka oraz osoby usamodzielniane sporządzono 89 informacji o przyznaniu świadczenia dobry start. Świadczenie zostało wypłacone w łącznej wysokości 27.600,00 zł.

W roku oceny PCPR objął wsparciem finansowym łącznie 28 pełnoletnich wychowanków rodzinnej pieczy zastępczej z tego wypłacono świadczenia na kontynuowanie nauki, jednorazową pomoc na usamodzielnienie oraz na zagospodarowanie na łączną kwotę 138.064,00 zł (str. 20):

1. pomoc dla osoby usamodzielnianej na kontynuowanie nauki:

- rodzinny dom dziecka – 15.517,00 zł,
- rodziny zastępcze niezawodowe – 13.472,00 zł,
- rodziny zastępcze spokrewnione – 46.332,00 zł,
- rodziny zastępcze zawodowe – 16.849,00 zł

2. pomoc dla osoby usamodzielnianej na usamodzielnienie:

- rodzinny dom dziecka – 0,00 zł,
- rodziny zastępcze niezawodowe – 6.939,00 zł,
- rodziny zastępcze spokrewnione – 13.880,00 zł,
- rodziny zastępcze zawodowe – 15.613,00 zł,

3. pomoc dla osoby usamodzielnianej na zagospodarowanie:

- rodzinny dom dziecka – 1.577,00 zł,
- rodziny zastępcze niezawodowe – 0,00 zł,
- rodziny zastępcze spokrewnione – 4.731,00 zł
- rodziny zastępcze zawodowe – 3.154,00 zł.

W roku 2019 przyznano świadczenia na usamodzielnienie usamodzielniającym się 5 wychowankom instytucjonalnej pieczy zastępczej na łączną kwotę 34.882,06 zł w tym na: kontynuowanie nauki, jednorazową pomoc na usamodzielnienie oraz na zagospodarowanie.

PROGRAM ODDZIAŁYWAŃ KOREKCYJNO-EDUKACYJNYCH DLA OSÓB STOSUJĄCYCH PRZEMOC W RODZINIE

Realizacja programu korekcyjno-edukacyjnego dla osób stosujących przemoc w rodzinie należy do zadań administracji rządowej realizowanych przez powiat. W roku 2019 Program korekcyjno-edukacyjny został skierowany do mężczyzn, którzy przejawiają zachowania agresywne w stosunku do innych osób, którzy zostali skazani na karę pozbawienia wolności m.in. w związku ze stosowaniem przemocy wobec osób najbliższych tj. z art. 207 kk. Uczestnikami

oddziaływań korekcyjno-edukacyjnych było 20 mężczyzn odbywający karę pozbawienia wolności w Zakładach Karnych Nr 1 i 2 w Strzelcach Op. Zrealizowano I i II Edycję Programu na łączną kwotę 14.153,80 zł.

USAMODZIELNIENIE

INDYWIDUALNY PROGRAM USAMODZIELNIENIA

Warunkiem przyznania pomocy jest zobowiązanie osoby usamodzielnianej do realizacji indywidualnego programu usamodzielnienia, opracowanego wspólnie z opiekunem usamodzielnienia, zatwierdzonego przez kierownika powiatowego centrum pomocy rodzinie.

W roku 2019 PCPR objęło pomocą 3 wychowanków opuszczających młodzieżowe ośrodki wychowawcze, w tym 3 osoby skorzystały z pomocy na kontynuowanie nauki i jedna z tych osób otrzymała jednorazową pomoc na usamodzielnienie. W roku 2019 na świadczenia dla osób usamodzielnianych opuszczających całodobowe placówki wydatkowano kwotę 11.395,00 zł.

REHABILITACJA ZAWODOWA I SPOŁECZNA OSÓB NIEPEŁNOSPRAWNYCH

Pomoc na likwidację barier architektonicznych, technicznych i w komunikowaniu się, przeznaczonych przez Radę Powiatu Strzeleckiego w roku 2019 wynosiła 26.924,00 zł, którą wydano w pełnej wysokości dla 21 osób niepełnosprawnych.

W roku 2019 z dofinansowania do uczestnictwa w turnusach rehabilitacyjnych skorzystało 57 osób (w tym 25 opiekunów) na łączną kwotę 56.866,00 zł.

Na zadanie dofinansowanie do zaopatrzenia w przedmioty ortopedyczne, środki pomocnicze i sprzęt rehabilitacyjny w roku oceny wydatkowano kwotę 456.604,00 zł dla 833 osób.

W roku 2019 przyznano dofinansowanie w kwocie 14.750,00 zł dla czterech organizacji, na zadanie sport, kultura, rekreacja i turystyka osób niepełnosprawnych, które zorganizowały dwa wyjazdy rekreacyjno-turystyczne oraz dwie imprezy kulturalne dla 230 osób.

W roku oceny nie przyznano dofinansowania na zadanie usługi tłumacza języka migowego lub tłumacza – przewodnika pomimo zabezpieczonej kwoty w wysokości 1.200,00 zł, ponieważ nikt nie złożył wniosku na to zadanie, natomiast w roku 2020 planuje się przyznać taką samą kwotę.

Rada Powiatu Strzeleckiego w drodze Uchwały nr XIV/145/19 z dnia 27 listopada 2019 roku zmieniającej Uchwałę nr V/64/19 z dnia 27 lutego 2019 roku w sprawie określenia zadań realizowanych przez Powiat Strzelecki, na które przeznaczają się środki Państwowego Funduszu Rehabilitacji Osób Niepełnosprawnych i wysokości środków na ich finansowanie, przeznaczyła kwotę 1.244.504,00 zł na rehabilitację zawodową i społeczną, którą w całości wydatkowano.

W roku 2020 prognozuje się wydać na rehabilitację zawodową i społeczną kwotę 1.357.832,00 zł dla min. 1200 osób niepełnosprawnych.

Program „Aktywny Samorząd” – skierowany do osób niepełnosprawnych ma na celu wyeliminowanie lub zmniejszenie barier ograniczających uczestnictwo beneficjentów programu w życiu społecznym zawodowym i w dostępie do edukacji. W roku 2019 był po raz kolejny realizowany przez PCPR.

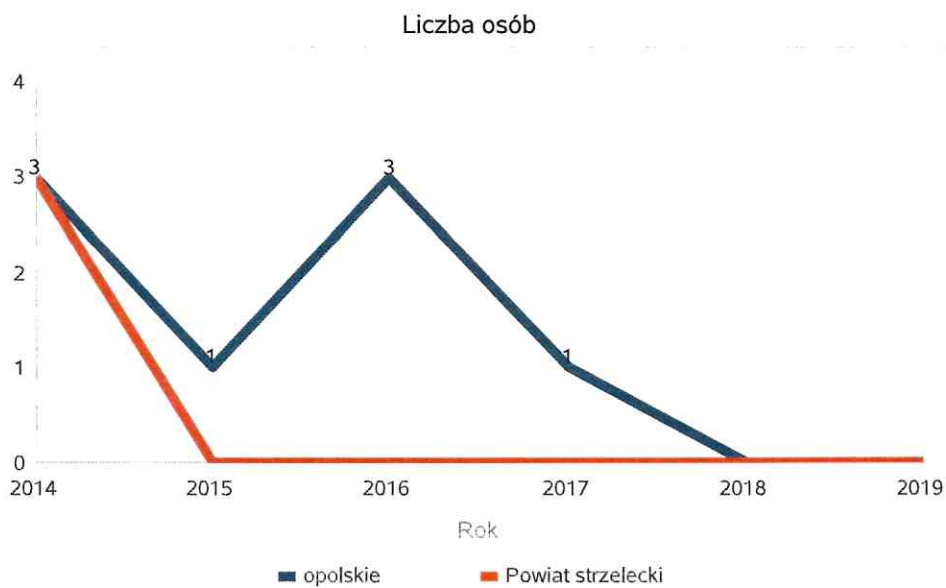
W roku oceny wydano 68.154,00 zł dla 36 beneficjentów na :

- dofinansowanie do uzyskania wykształcenia na poziomie wyższym,
 - dofinansowanie do naprawy wózka inwalidzkiego o napędzie elektrycznym,
 - dofinansowanie do sprzętu elektronicznego i oprogramowania,
 - dofinansowanie do zakupu oprzyrządowania do samochodu,
 - dofinansowanie do prawa jazdy,
 - dofinansowanie do zakupu skutera inwalidzkiego o napędzie elektrycznym,
 - pomoc w utrzymaniu aktywności zawodowej poprzez zapewnienie opieki dla osoby zależnej.
- Na dzień 31.12.2019r. rozpatrywanie wniosków i wypłaty dofinansowania nie zostały jeszcze zakończone. Zabezpieczono środki dla 18 osób na łączną kwotę 327.527,36 zł.

W roku 2020 w ramach programu Aktywny Samorząd prognozuje się wydać 200.000,00 zł dla 50 osób niepełnosprawnych.

Liczba osób korzystających z indywidualnego programu integracji cudzoziemców w województwie.

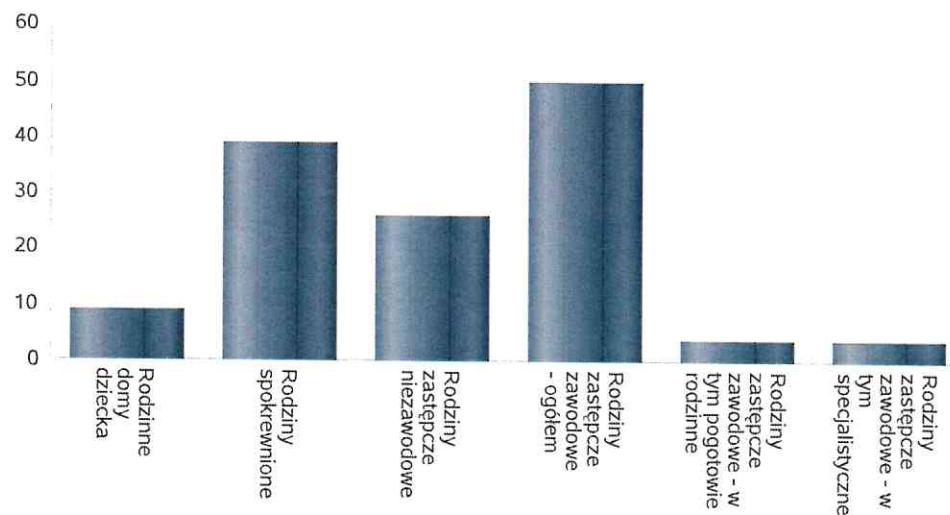
	Liczba osób					
	2014	2015	2016	2017	2018	2019
opolskie	3	1	3	1	0	0
Powiat strzelecki	3	0	0	0	0	0



Liczba dzieci umieszczonych w rodzinach, rodzinach spokrewnionych z dzieckiem, w rodzinach zastępczych niezawodowych, zastępczych zawodowych, w tym rodzinach zastępczych specjalistycznych, rodzinach zastępczych pełniących funkcję pogotowia rodzinnego w 2019 roku.

Forma pieczy:	Liczba dzieci
Rodzinne domy dziecka	9
Rodziny spokrewnione	39
Rodziny zastępcze niezawodowe	26
Rodziny zastępcze zawodowe - ogółem	50
Rodziny zastępcze zawodowe - w tym pogotowie rodzinne	4
Rodziny zastępcze zawodowe - w tym specjalistyczne	4

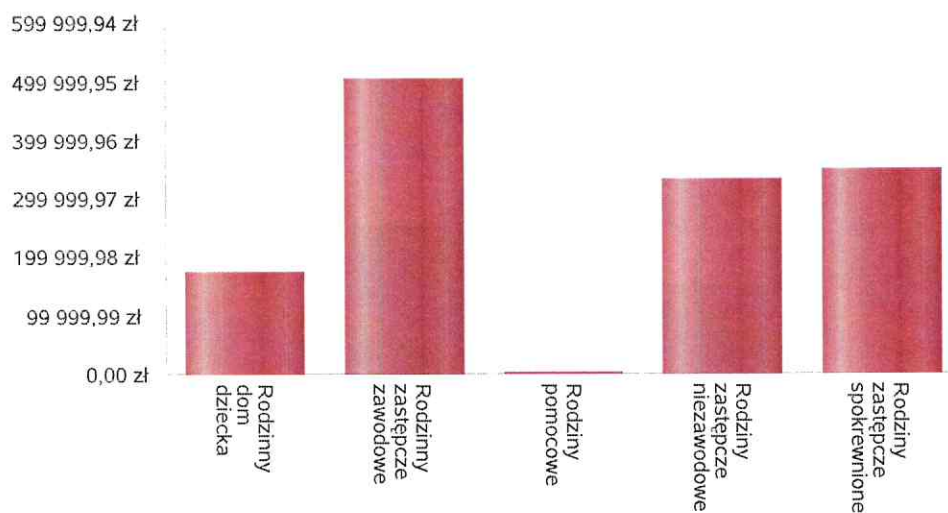
Liczba dzieci



Kwoty świadczeń ze względu na typ rodziny, w której umieszczono dziecko w 2019 roku.

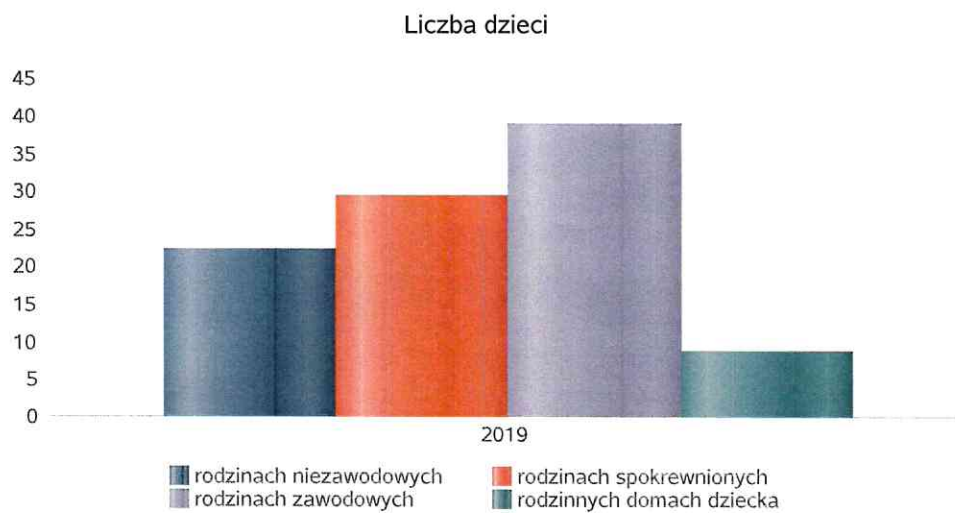
Rodzaj świadczenia	Rodzinny dom dziecka	Rodziny zastępcze zawodowe	Rodziny pomocowe	Rodziny zastępcze niezawodowe	Rodziny zastępcze spokrewnione
Wydatki na świadczenia dla rodzin zastępczych lub osób prowadzących rodzinny dom dziecka	174 595,00 zł	504 862,00 zł	5 823,00 zł	332 850,00 zł	350 621,00 zł

Kwoty świadczeń



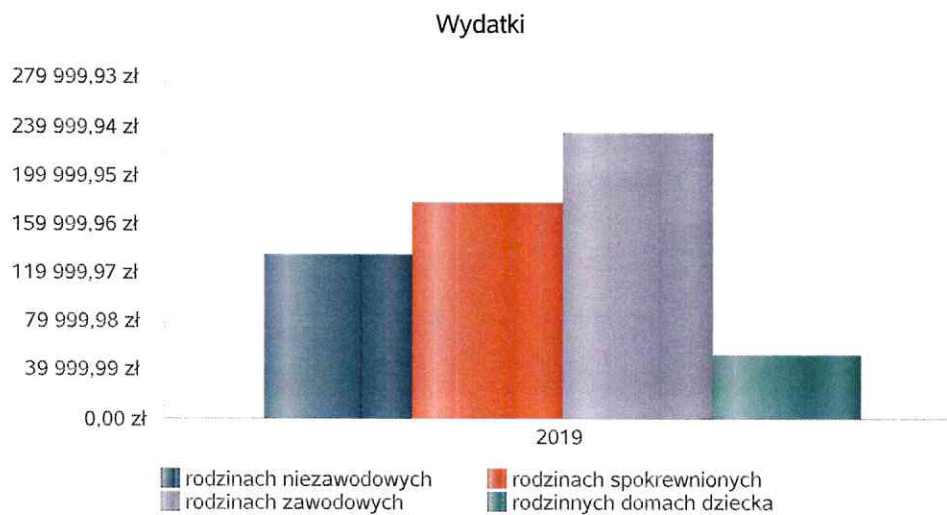
Średniomiesięczna liczba dzieci umieszczonych w różnych typach pieczy zastępczej uprawnionych do otrzymywania dodatku wychowawczego w 2019 roku.

Forma pieczy w	Liczba dzieci
rodzinach niezawodowych	22
rodzinach spokrewnionych	30
rodzinach zawodowych	39
rodzinnych domach dziecka	9



Kwoty świadczeń dodatku wychowawczego w różnych typach pieczy zastępczej w 2019 roku.

Forma pieczy w	Wydatki narastająco od początku roku
rodzinach spokrewnionych	177 090,00 zł
rodzinach niezawodowych	134 592,00 zł
rodzinach zawodowych	234 559,00 zł
rodzinnych domach dziecka	51 840,00 zł



Liczba osób usamodzielnionych w rozbiciu na pełnoletnie osoby opuszczające rodziny zastępcze, pełnoletnie osoby opuszczające placówki opiekuńczo-wychowawczej w 2019 roku.

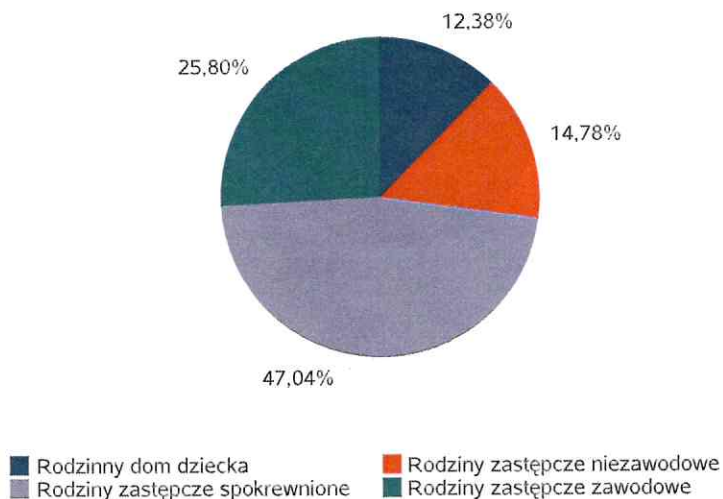
Grupa	Odpływ z instytucjonalnej pieczy zastępczej	Odpływ z rodzin zastępczych niezawodowych	Odpływ z rodzin zastępczych spokrewnionych	Odpływ z rodzin zastępczych zawodowych	Odpływ z rodzinnych domów dziecka
Dzieci powyżej 18 roku życia	0	3	4	2	2



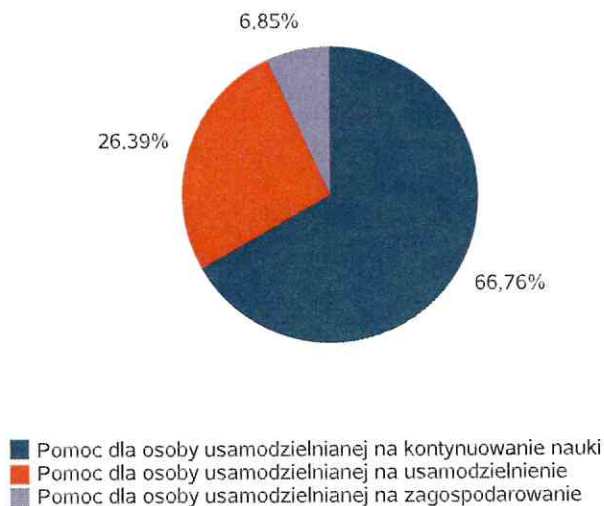
Kwota w złotych ogółem świadczeń na usamodzielnienia w rozbiciu na pełnoletnie osoby opuszczające rodziny zastępcze, pełnoletnie osoby opuszczające placówki opiekuńczo-wychowawcze w 2 019 roku.

Rodzaj usamodzielnienia	Rodzinny dom dziecka	Rodziny zastępcze niezawodowe	Rodziny zastępcze spokrewnione	Rodziny zastępcze zawodowe
Pomoc dla osoby usamodzielnianej na kontynuowanie nauki	15 517,00 zł	13 472,00 zł	46 332,00 zł	16 849,00 zł
Pomoc dla osoby usamodzielnianej na usamodzielnienie	0,00 zł	6 939,00 zł	13 880,00 zł	15 613,00 zł
Pomoc dla osoby usamodzielnianej na zagospodarowanie	1 577,00 zł	0,00 zł	4 731,00 zł	3 154,00 zł

Procentowy udział wydatków wg rodzaju placówki



Procentowy udział wydatków wg rodzaju usamodzielnienia



**POWIAT - ZADANIA PCPR ORAZ MOPR
(w całym okresie sprawozdawczym)**

WYSZCZEGÓLNIENIE		Rok 2018	Rok oceny 2019	Prognoza 2020
INDYWIDUALNE PROGRAMY POMOCY				
PROGRAM ODDZIAŁYWAŃ KOREKCYJNO-EDUKACYJNYCH DLA OSÓB STOSUJĄCYCH PRZEMOC W RODZINIE				
Liczba osób korzystających z usług	1	20	20	20
USAMODZIELNIENIE				
PEŁNOLETNIE OSOBY OPUSZCZAJĄCE INSTYTUCJE O KTÓRYCH MOWA W ART. 88 UST.1 USTAWY O POMOCY SPOŁECZNEJ				
Liczba osób	2	3	3	3
Kwota świadczeń w złotych	3	13 960	11 395	11 395
W TYM: (od poz. 4 do poz. 9)				
POMOC PIENIĘŻNA NA USAMODZIELNIENIE				
Liczba osób	4	1	1	1
Kwota świadczeń w złotych	5	3 444	3 526	3 526
POMOC PIENIĘŻNA NA KONTYNUOWANIE NAUKI				
Liczba osób	6	3	3	3
Kwota świadczeń w złotych	7	10 516	7 869	7 869
POMOC PIENIĘŻNA NA ZAGOSPODAROWANIE				
Liczba osób	8	0	0	0
Kwota świadczeń w złotych	9	0	0	0
REHABILITACJA ZAWODOWA I SPOŁECZNA OSÓB NIEPEŁNOSPRAWNYCH				
Ogólna kwota dofinansowania (PFRON, środki własne powiatu)	10	1 147 006	1 244 504	1 357 832
POMOC NA LIKWIDACJĘ BARIER ARCHITEKTONICZNYCH, TECHNICZNYCH I W KOMUNIKOWANIU SIĘ				
Liczba osób, które uzyskały dofinansowanie	11	69	21	30
Wartość dofinansowania w złotych	12	57 263	26 924	30 000
TURNUSY REHABILITACYJNE				
Liczba osób, które uzyskały pomoc	13	69	57	45
Wartość dofinansowania w złotych	14	57 263	56 866	42 000
ZAOPATRZENIE W PRZEDMIOTY ORTOPEDYCZNE, ŚRODKI POMOCNICZE I SPRZĘT REHABILITACYJNY				
Liczba osób, które uzyskały pomoc	15	650	833	860
Wartość dofinansowania w złotych	16	378 864	456 604	468 602
PROGRAM "AKTYWNY SAMORZĄD"				
Liczba świadczeń	17	50	36	50
Wartość dofinansowania w złotych	18	150 000	68 154	410 424
DOFINANSOWANIE SPORTU, KULTURY, REKREACJI I TURYSTYKI				
Liczba dofinansowanych imprez	19	7	4	4
Liczba niepełnosprawnych uczestników	20	418	230	231
Wartość dofinansowania ogółem w złotych	21	16 000	14 750	18 670
DOFINANSOWANIE USŁUG TŁUMACZA JĘZYKA MIGOWEGO LUB TŁUMACZA - PRZEWODNIKA				
Wartość dofinansowania w złotych	22	0	0	1 200

4. Inne rodzaje pomocy i świadczeń

5. Zasoby instytucjonalne pomocy i wsparcia

DOM POMOCY SPOŁECZNEJ

Na terenie powiatu funkcjonują 3 DPS-y (str.23), w których jest 458 miejsc (str.24). W roku 2019 we wszystkich trzech Domach przebywało 519 osób. (Nadmieniamy, że w poniższej tabeli str.24 wczytana jest automatycznie niewłaściwa liczba osób korzystających - 290). Liczba oczekujących na przyjęcie do DPS na koniec roku 2019 wynosiła 18 osoby. Natomiast liczba osób zatrudnionych w Domach Pomocy Społecznej w roku oceny wynosi 317. Roczny koszt prowadzenia i utrzymania domów pomocy społecznej w roku oceny wyniósł 19 256 583 zł.

Na terenie powiatu nie funkcjonują prowadzone przez powiat: ośrodki wsparcia, środowiskowe domy samopomocy, dzienne domy pomocy, noclegownie, schroniska i domy dla osób bezdomnych, kluby samopomocy, rodzinne domy pomocy, mieszkania chronione, ośrodki interwencji kryzysowej, jednostki specjalistycznego poradnictwa, placówki wsparcia dziennego, placówki opiekuńczo-wychowawcze, centra integracji społecznej oraz kluby integracji społecznej i zakłady aktywności zawodowej.

WARSZTATY TERAPII ZAJĘCIOWEJ

W Powiecie Strzeleckim funkcjonuje jeden Warsztat Terapii Zajęciowej w Zawadzkiem, w którym terapią objętych jest 35 osób niepełnosprawnych. Roczny koszt prowadzenia Warsztatów i utrzymania wyniósł w roku oceny 703.733,00 zł (100%), w tym:

- 633.360,00 zł - 90% PFRON (max dofinansowanie 90% ze środków PFRON zgodnie z art. 68c ust. 1 pkt 1b ustawy o rehabilitacji zawodowej i społecznej);

- 70.373,00 zł -10% Powiat (co najmniej 10% kosztów działalności WTZ finansuje Powiat (dotacja) zgodnie z art.10b ust. 2a ustawy o rehabilitacji zawodowej i społecznej. (str.29)

W roku 2020 zgodnie z planem finansowym koszt funkcjonowania WTZ wyniesie 797.067,00 zł.

Liczba jednostek organizacyjnych pomocy i integracji społecznej o zasięgu lokalnym i o zasięgu ponadgminnym w podziale na instytucję prowadzącą w 2019 roku

Jednostka	INNY PODMIOT PROWADZĄCY - liczba jednostek	PODMIOT PROWADZĄCY - POWIAT - liczba jednostek
DOMY POMOCY SPOŁECZNEJ	2	1
JEDNOSTKI SPECJALISTYCZNEGO PORADNICTWA	0	0
KLUBY INTEGRACJI SPOŁECZNEJ	0	0
MIESZKANIA CHRONIONE	0	0
OŚRODKI INTERWENCJI KRYZYSOWEJ	0	0
OŚRODKI WSPARCIA	0	0
RODZINNE DOMY POMOCY	0	0


Liczba jednostek organizacyjnych pomocy i integracji społecznej



Liczba miejsc w jednostkach organizacyjnych pomocy i integracji społecznej o zasięgu lokalnym i o zasięgu ponadgminnym w 2019 roku.

Rodzaj placówki	liczba miejsc	liczba osób korzystających
DOMY POMOCY SPOŁECZNEJ	458	290
JEDNOSTKI SPECJALISTYCZNEGO PORADNICTWA		0
KLUBY INTEGRACJI SPOŁECZNEJ		0
MIESZKANIA CHRONIONE	0	0
OŚRODKI INTERWENCJI KRYZYSOWEJ	0	0
OŚRODKI WSPARCIA	0	0
RODZINNE DOMY POMOCY	0	0

Liczba miejsc w jednostkach organizacyjnych pomocy i integracji społecznej o zasięgu lokalnym i o zasięgu ponadgminnym

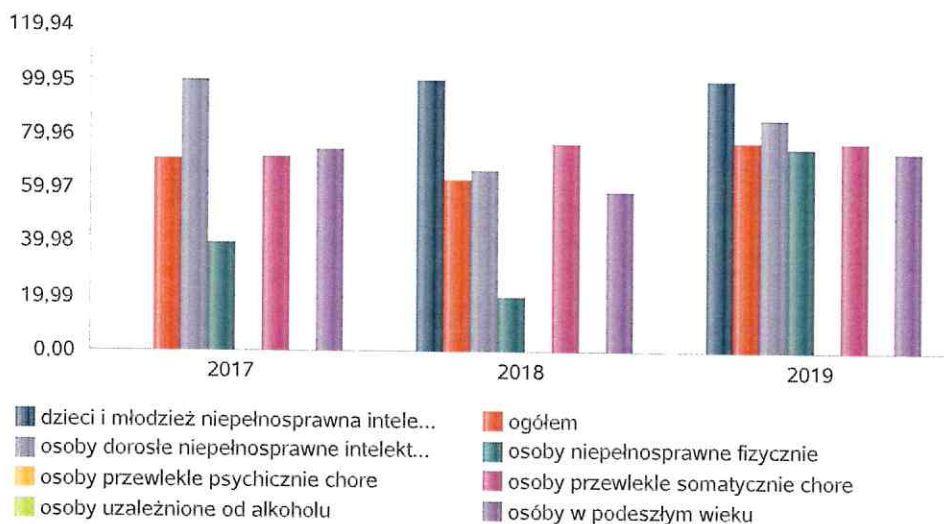


Nasylenie usługami w DPS-ach.

Wskaźnik obliczany jako stosunek liczby osób umieszczonych w DPS pomnożony przez 100 do sumy liczby osób umieszczonych w DPS i liczby oczekujących.

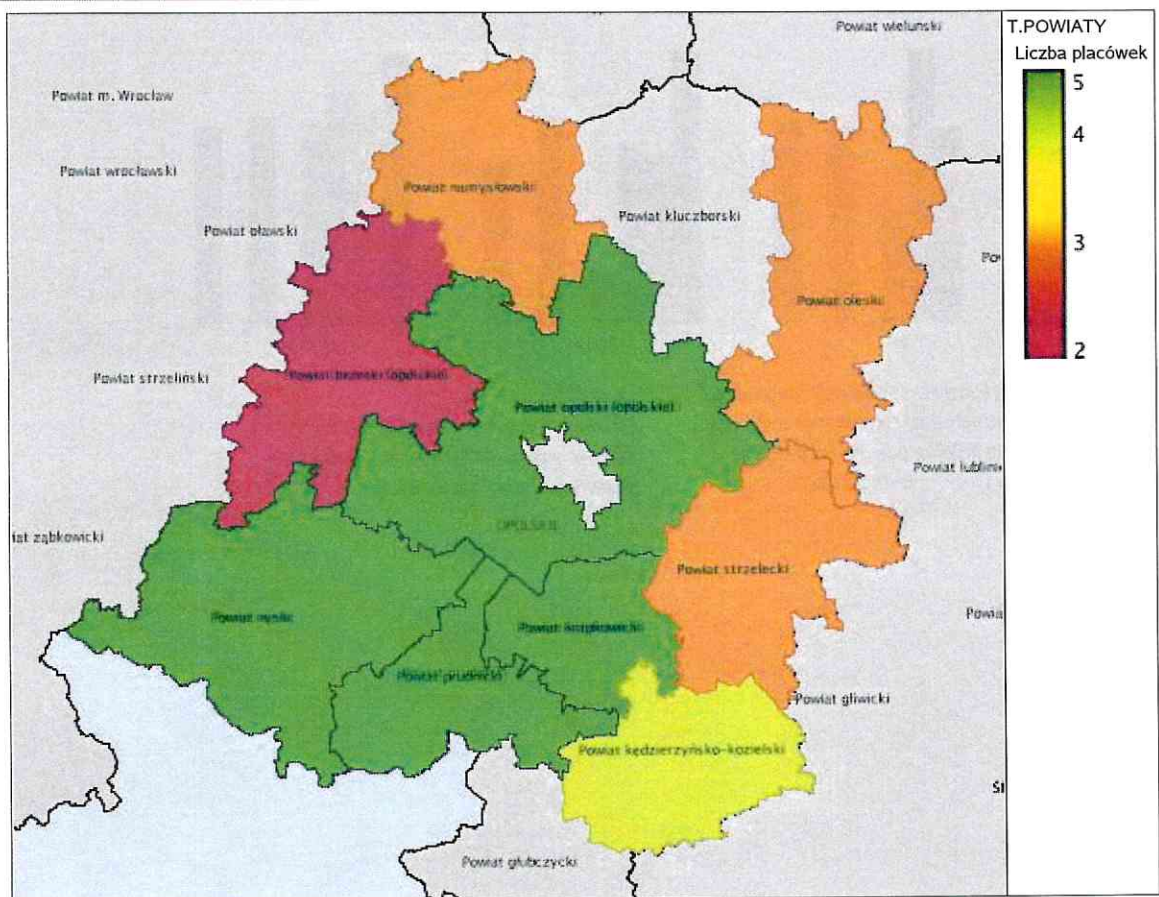
Grupa osób	Wskaźnik nasycenia usługami w DPS-ach wyrażony w %		
	2017	2018	2019
ogółem	70,79	62,89	77,22
osoby w podeszłym wieku	74,36	59,09	73,68
osoby przewlekle somatycznie chore	71,43	76,32	77,27
osoby przewlekle psychicznie chore			
osoby dorosłe niepełnosprawne intelektualnie	100,00	66,67	85,71
dzieci i młodzież niepełnosprawna intelektualnie		100,00	100,00
osoby niepełnosprawne fizycznie	40,00	20,00	75,00
osoby uzależnione od alkoholu			

Nasylenie usługami w DPS-ach



Rozmieszczenie jednostek organizacyjnych pomocy i integracji społecznej o zasięgu ponadgminnym w 2019 roku.

Powiat	Ogółem	DOMY POMOCY SPOŁECZNEJ	JEDNOSTKI SPECJALISTYCZNEGO PORADNICTWA	MIESZKANIA CHRONIONE	OŚRODKI INTERWENCJI KRYZYSOWEJ	OŚRODKI WSPARCIA
Powiat brzeski (opolskie)	2	2	0	0	0	0
Powiat głubczycki (opolskie)	3	2	1	0	0	0
Powiat kluczborski (opolskie)	3	2	0	0	1	0
Powiat krapkowicki	5	1	0	3	1	0
Powiat kędzierzyńsko-kozielski	4	3	0	1	0	0
Powiat namysłowski	3	1	0	0	1	1
Powiat nyski	5	4	0	0	1	0
Powiat oleski	3	2	0	0	0	1
Powiat opolski (opolskie)	5	2	0	2	0	1
Powiat prudnicki	5	3	0	1	1	0
Powiat strzelecki	3	3	0	0	0	0



ZASOBY INSTYTUCJONALNE POMOCY I WSPARCIA

WYSZCZEGÓLNIENIE		Rok 2018	Rok oceny 2019	Prognoza 2020
OŚRODKI WSPARCIA - OGÓŁEM				
Liczba miejsc w placówkach ogółem	1	0	0	0
Liczba osób korzystających	2	0	0	0
Liczba osób oczekujących (wg stanu na 31 grudnia danego roku)	3	0	0	0
Liczba decyzji odmownych (wg stanu na 31 grudnia danego roku)	4	0	0	0
Kadra placówek - liczba osób zatrudnionych ogółem (wg stanu na 31 grudnia danego roku)	5	0	0	0
Roczny koszt prowadzenia i utrzymania placówek (w złotych)	6	0	0	0
W TYM (z wierszy 1-6):				
ŚRODOWISKOWE DOMY SAMOPOMOCY				
Liczba miejsc w placówkach ogółem	7	0	0	0
Liczba osób korzystających	8	0	0	0
Liczba osób umieszczonych	9	0	0	0
Liczba osób oczekujących (wg stanu na 31 grudnia danego roku)	10	0	0	0
Kadra placówek - liczba osób zatrudnionych ogółem (wg stanu na 31 grudnia danego roku)	11	0	0	0
Roczny koszt prowadzenia i utrzymania placówek (w złotych)	12	0	0	0
DZIENNE DOMY POMOCY				
Liczba miejsc w placówkach ogółem	13	0	0	0
Liczba osób korzystających	14	0	0	0
Liczba osób oczekujących (wg stanu na 31 grudnia danego roku)	15	0	0	0
Kadra placówek - liczba osób zatrudnionych ogółem (wg stanu na 31 grudnia danego roku)	16	0	0	0
Roczny koszt prowadzenia i utrzymania placówek (w złotych)	17	0	0	0
KLUBY SAMOPOMOCY				
Liczba miejsc w placówkach ogółem	18	0	0	0
Liczba osób korzystających	19	0	0	0
Liczba osób oczekujących (wg stanu na 31 grudnia danego roku)	20	0	0	0
Kadra placówek - liczba osób zatrudnionych ogółem (wg stanu na 31 grudnia danego roku)	21	0	0	0
Roczny koszt prowadzenia i utrzymania placówek (w złotych)	22	0	0	0
NOCLEGOWNIE, SCHRONISKA DLA OSÓB BEZDOMNYCH I SCHRONISKA DLA OSÓB BEZDOMNYCH Z USŁUGAMI OPIEKUŃCZYMI				
Liczba miejsc w placówkach ogółem	23	0	0	0
Liczba osób korzystających	24	0	0	0
Liczba osób skierowanych w wyniku eksmisji	25	0	0	0
Kadra placówek - liczba osób zatrudnionych ogółem (wg stanu na 31 grudnia danego roku)	26	0	0	0
Roczny koszt prowadzenia i utrzymania placówek (w złotych)	27	0	0	0
OGRZEWAŁNIE				

WYSZCZEGÓLNIENIE		Rok 2018	Rok oceny 2019	Prognoza 2020
Liczba miejsc w placówkach ogółem	28	0	0	0
Liczba osób korzystających	29	0	0	0
Kadra placówek - liczba osób zatrudnionych ogółem (wg stanu na 31 grudnia danego roku)	30	0	0	0
Roczny koszt prowadzenia i utrzymania placówek (w złotych)	31	0	0	0

ZASOBY INSTYTUCJONALNE POMOCY I WSPARCIA (c.d.)

WYSZCZEGÓLNIENIE		Rok 2018	Rok oceny 2019	Prognoza 2020
DOMY POMOCY SPOŁECZNEJ				
Liczba miejsc w placówkach ogółem	1	458	458	458
Liczba osób korzystających	2	517	290	290
Liczba osób umieszczonych	3	61	61	65
Liczba osób oczekujących (wg stanu na 31 grudnia danego roku)	4	36	18	10
Liczba decyzji odmownych (wg stanu na 31 grudnia danego roku)	5	1	0	0
Kadra placówek - liczba osób zatrudnionych ogółem (wg stanu na 31 grudnia danego roku)	6	318	317	317
Roczny koszt prowadzenia i utrzymania placówek (w złotych)	7	17 775 113	19 256 583	20 326 923
MIESZKANIA CHRONIONE OGÓŁEM				
Liczba miejsc w placówkach ogółem	8	0	0	0
Liczba osób korzystających	9	0	0	0
Liczba osób umieszczonych	10	0	0	0
Liczba osób oczekujących (wg stanu na 31 grudnia danego roku)	11	0	0	0
Kadra placówek - liczba osób zatrudnionych ogółem (wg stanu na 31 grudnia danego roku)	12	0	0	0
Roczny koszt prowadzenia i utrzymania placówek (w złotych)	13	0	0	0
OSRODKI INTERWENCJI KRYZYSOWEJ OGÓŁEM				
Liczba miejsc w placówkach ogółem	14	0	0	0
Liczba osób korzystających	15	0	0	0
JEDNOSTKI SPECJALISTYCZNEGO PORADNICTWA				
Liczba osób korzystających	16	0	0	0
Kadra placówek - liczba osób zatrudnionych ogółem (wg stanu na 31 grudnia danego roku)	17	0	0	0
Roczny koszt prowadzenia i utrzymania placówek (w złotych)	18	0	0	0
PLACÓWKI WSPARCIA DZIENNEGO OGÓŁEM				
Liczba miejsc w placówkach ogółem	19	0	0	0
Liczba osób korzystających	20	0	0	0
Kadra placówek - liczba osób zatrudnionych ogółem (wg stanu na 31 grudnia danego roku)	21	0	0	0
Roczny koszt prowadzenia i utrzymania placówek (w złotych)	22	0	0	0

WYSZCZEGÓLNIENIE	Rok 2018	Rok oceny 2019	Prognoza 2020
PLACÓWKI OPIEKUNCZO-WYCHOWAWCZE OGÓŁEM			
Liczba miejsc w placówkach ogółem	23	0	0
Liczba osób korzystających	24	0	0
Kadra placówek - liczba osób zatrudnionych ogółem (wg stanu na 31 grudnia danego roku)	25	0	0
Roczny koszt prowadzenia i utrzymania placówek (w złotych)	26	298 439	336 697
W tym: PLACÓWKI TYPU RODZINNEGO			
Liczba miejsc w placówkach ogółem	27	0	0
Liczba osób korzystających	28	0	0
Kadra placówek - liczba osób zatrudnionych ogółem (wg stanu na 31 grudnia danego roku)	29	0	0
Roczny koszt prowadzenia i utrzymania placówek (w złotych)	30	0	0
CENTRUM INTEGRACJI SPOŁECZNEJ			
Liczba uczestników zajęć	31	0	0
KLUB INTEGRACJI SPOŁECZNEJ			
Liczba uczestników zajęć	32	X	X
WARSZTAT TERAPII ZAJĘCIOWEJ			
Liczba uczestników zajęć	33	35	35
Kadra placówek - liczba osób zatrudnionych ogółem (wg stanu na 31 grudnia danego roku)	34	15	15
Roczny koszt prowadzenia i utrzymania placówek (w złotych)	35	645 400	703 733
ZAKŁAD AKTYWNOŚCI ZAWODOWEJ			
Liczba uczestników zajęć	36	0	0

INNE INSTYTUCJE POMOCY I WSPARCIA

Rodzaj instytucji	Wyszczególnienie	Rok 2018	Rok oceny 2019	Prognoza 2020

6. Kadra jednostki organizacyjnej pomocy społecznej

Na koniec roku 2019r. w PCPR było zatrudnionych 20 osób w ramach 15,75 etatu, w tym: Dyrektor – 1 osoba, główna księgowa – 1 osoba, koordynatorzy rodzinnej pieczy zastępczej – 4, psycholog – 1, pracownicy socjalni – 4, sekretarka - 1 osoba, referent ds. administracyjnych – 1, referent ds. kadr i inwentaryzacji – 1, referent ds. obsługi osób niepełnosprawnych – 2 osoby, Przewodniczący Powiatowego Zespołu ds. Orzekania o Niepełnosprawności – 1 etatu i obsługa – 3 osoby: 1 konserwator i 2 robotników wykwalifikowanych – 2 osoby .

Potrzeby w zakresie zatrudnienia kadry w roku 2020 w porównaniu do stanu zatrudnienia z 31.12.2019 r. wzrastają o 2 etaty w tym:

- referent ds. księgowych – 1 etat,
- sekretarka – 0,5 etatu,
- referent do spraw osób niepełnosprawnych – 0,5 etatu.


Ogółem w jednostkach pomocy społecznej Powiatu Strzeleckiego zatrudnionych jest 335 osób. Poniżej prezentujemy w formie graficznej szczegółowe dane dotyczące liczby pracowników jednostki w tym: kadry kierowniczej, pracowników socjalnych, wskaźnika specjalizacji

pracowników socjalnych, wskaźnika spełnienia zapisów ustawowych dotyczących zatrudnienia pracowników socjalnych. *Należy zaznaczyć, że w grafice ujęto zatrudnienie w PCPR jak również w domach pomocy społecznej, jednakże błędnie zostały wczytane dane w rubryce o dyrektorach, kierownikach i zastępcach - 1 a prawidłowo powinno być 13 osób.*

Kadra jednostek organizacyjnych pomocy społecznej - osoby zatrudnione.

Zatrudnieni	Liczba osób			
	2016	2017	2018	2019
Ogółem we wszystkich rodzajach placówek	331	331	336	335
Kierownicy, dyrektorzy, zastępcy	1	1	1	1

Kadra jednostek organizacyjnych pomocy społecznej - osoby zatrudnione

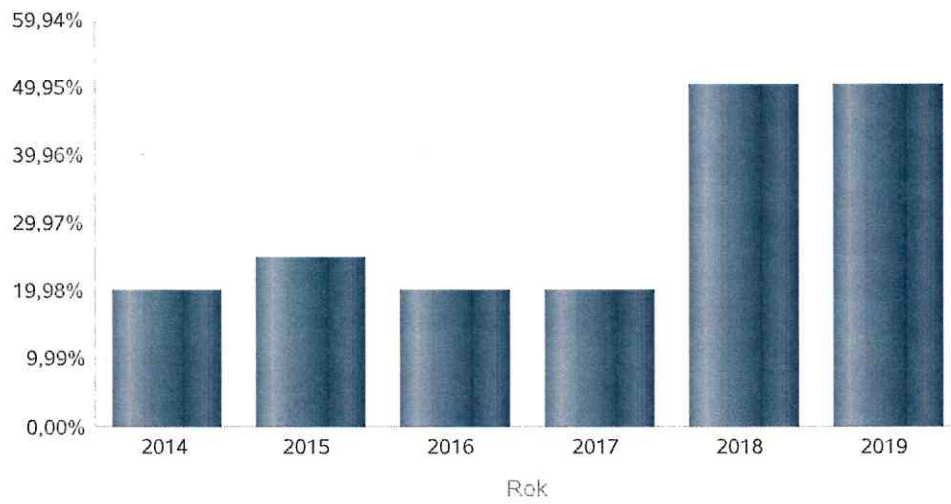


Kadra jednostek organizacyjnych pomocy społecznej.

Wskaźnik obliczany jako stosunek liczby pracowników socjalnych posiadających specjalizację I lub II stopnia w zawodzie pracownik socjalny do liczby wszystkich pracowników socjalnych.

Rok	Wskaźnik
2014	20,00%
2015	25,00%
2016	20,00%
2017	20,00%
2018	50,00%
2019	50,00%

Stosunek liczby pracowników socjalnych posiadających specjalizację I lub II stopnia w zawodzie pracownik socjalny do liczby wszystkich...



6.1. Zatrudnienie pomocnicze w jednostce organizacyjnej pomocy społecznej

6.2. Zespoły pracy socjalnej i integracji społecznej w jednostce pomocy społecznej

7. Środki finansowe na wydatki w pomocy społecznej i innych obszarach polityki społecznej w budżecie jednostki samorządu terytorialnego

W roku oceny budżetu Powiatu Strzeleckiego (2019 rok) wydatki poniesione na pomoc społeczną wyniosły ogółem 18.595.127,00 zł, w tym w Domy Pomocy Społecznej 14.580.491,00 zł.

Wydatki klasyfikowane w budżecie Powiatowego Centrum Pomocy Rodzinie wyniosły w 2019 roku 3.958.717,67 zł i są zgodne z wartościami wykazanymi w sprawozdaniu RB-28S za rok 2019.

W porównaniu do roku 2018 wzrosły o kwotę 414.100,84 zł

Potrzeby na rok 2020 są kwotami, które w bilansie potrzeb na rok 2020 (projekt planu wydatków) przedstawiono także Radzie Powiatu Strzeleckiego w październiku 2019 roku.

W rozdziale 85205 Zadania w zakresie przeciwdziałania przemocy w rodzinie zrealizowano wydatki w ramach Programu korekcyjno-edukacyjnym w kwocie 14.153,80 zł i była wyższa od kwoty wydanej w 2018 r. o 1.076,80 zł.

W rozdziale: 85218 Powiatowe centra pomocy rodzinie ujęto środki finansowe na utrzymanie Centrum w wysokości 612.928,79 zł, które przeznaczono na wynagrodzenia wraz pochodnymi oraz inne świadczenia dla zatrudnionej kadry, wydatki rzeczowe związane z obsługą administracyjną zadań oraz utrzymanie siedziby jednostki. Wydatki w tym rozdziale wzrosły w porównaniu do roku 2018 o 43.533,34 zł.

W ramach pozostałej działalności Centrum – rozdział: 85295 wydatkowano 29.302,02 zł na realizację Programu Bliżej Rodziny i dziecka – II edycja, na realizację którego pozyskano środki z Unii Europejskiej bez wkładu własnego Powiatu Strzeleckiego.

W rozdziale 85311 Rehabilitacja zawodowa i społeczna osób niepełnosprawnych - na rehabilitację zawodową i społeczną osób niepełnosprawnych Powiat Strzelecki w roku oceny wydatkował 1.103.490,00 zł, w tym ujęta jest kwota 62.207 zł (10% kosztów finansowania WTZ).

W rozdziale: 85321 Zespoły do spraw orzekania o niepełnosprawności ujęto wydatki na funkcjonowanie Powiatowego Zespołu do Spraw Orzekania o Niepełnosprawności w kwocie 248.145,94 zł i wydatki w tym rozdziale wzrosły o 44.135,58,00 zł w porównaniu do roku poprzedniego.

W rozdziale 85324 Państwowy Fundusz Rehabilitacji Osób Niepełnosprawnych realizowano wydatki na wynagrodzenia wraz pochodnymi oraz inne świadczenia dla pracowników obsługujących PFRON, oraz inne wydatki ponoszone przez PCPR a związane z realizacją ww. zadań.


W roku oceny w ramach rozdziału: 85504 Wspieranie rodziny wydatkowano kwotę 27.600,00 zł na wypłatę świadczenia Dobry Stary. Była ona wyższa od kwoty wydanej w 2018 o 2.150,56 zł. Kwota pochodziła z przyznanej na ten cel dotacji.

W rozdziale 85508 Rodziny zastępcze wydatkowano kwoty na świadczenia dla rodzin zastępczych oraz pełnoletnich wychowanków rodzin zastępczych, wynagrodzenia wraz z pochodnymi rodzin zastępczych zawodowych, na wydatki związane z funkcjonowaniem Rodzinnego Domu Dziecka, z tytułu zwrotu wydatków na utrzymanie dzieci pochodzących z powiatu strzeleckiego a przebywające w innych powiatach, wynagrodzenia wraz z pochodnymi koordynatorów pieczy zastępczej, obsługę prawną pieczy zastępczej, zakup materiałów i wyposażenia, szkolenia, delegacje, koszty ZFŚS. W 2019 pozyskano kwotę 55.121,00 zł na dofinansowanie wynagrodzeń koordynatorów rodzinnej pieczy zastępczej w ramach Programu – Asystent Rodziny i Koordynator Rodzinnej Pieczy Zastępczej na 2019 rok. Realizowano także wypłatę świadczenia wychowawczego z przyznanej na ten cel dotacji (604.122,24 zł). Kwota całkowitych wydatków w tym rozdziale wyniosła 2.882.886,26 zł, co stanowi wzrost wydatków o 320.239,35 zł w stosunku do roku poprzedniego.

W rozdziale: 85510 Działalność placówek oświatowo - wychowawczych ujęto świadczenia dla pełnoletnich wychowanków placówek opiekuńczo-wychowawczych: na kontynuację nauki, jednorazową pomoc na usamodzielnienie oraz na zagospodarowanie. Kwota wydatków wyniosła 46.277,27 zł i była wyższa o 5.448,90 zł.


W rozdziale 85595 Pozostała działalność wydatkowano kwotę 1.500,00 zł na szkolenia pracowników i rodziców zastępczych z terenu powiatu strzeleckiego.
 W rozdziale 90005 Ochrona powietrza atmosferycznego i klimatu wydatkowano kwotę 12.954,44 zł w ramach naprawy dachu jednostki i pomieszczeń poddasza. Dokończenie prac nastąpi w 2020 r.

WYDATKI W OBSZARACH POLITYKI SPOŁECZNEJ W JEDNOSTKACH SAMORZĄDU TERYTORIALNEGO



- 852 - POMOC SPOŁECZNA
- 855 - RODZINA
- 853 - POZOSTAŁE ZADANIA W ZAKRESIE POLITYKI SPOŁECZNEJ
- 851 - OCHRONA ZDROWIA
- 854 - EDUKACYJNA OPIEKA WYCHOWAWCZA

WYDATKI W OBSZARACH POLITYKI SPOŁECZNEJ W OPS / PCPR



- 855 - RODZINA
- 852 - POMOC SPOŁECZNA
- 853 - POZOSTAŁE ZADANIA W ZAKRESIE POLITYKI SPOŁECZNEJ
- 851 - OCHRONA ZDROWIA
- 854 - EDUKACYJNA OPIEKA WYCHOWAWCZA

ŚRODKI FINANSOWE NA WYDATKI W POMOCY SPOŁECZNEJ I INNYCH OBSZARACH POLITYKI SPOŁECZNEJ W BUDŻECIE JEDNOSTKI SAMORZĄDU TERYTORIALNEGO
(zadania własne i zadania zlecone)
W złotych

WYSZCZEGÓLNIENIE		Rok 2018	Rok oceny 2019	Prognoza 2020
OGÓŁEM				
OGÓŁEM (działy)	1	X	18 595 127	18 810 973
W tym: w budżecie OPS/PCPR	2	X	3 944 263	3 960 826
851 - OCHRONA ZDROWIA				
85153 - Przeciwdziałanie narkomanii	3	0	0	0
w tym: w budżecie OPS / PCPR	4	0	0	0
85154 - Przeciwdziałanie alkoholizmowi	5	0	0	0
w tym: w budżecie OPS / PCPR	6	0	0	0
852 - POMOC SPOŁECZNA				
85202 - Domy pomocy społecznej	7	13 862 972	14 580 491	14 770 440
w tym: w budżecie OPS / PCPR	8	0	0	0
85203 - Ośrodki Wsparcia	9	0	0	0
w tym: w budżecie OPS / PCPR	10	0	0	0
85205 - Przeciwdziałanie przemocy w rodzinie	11	13 077	14 154	15 916
w tym: w budżecie OPS / PCPR	12	13 077	14 154	15 916
85213 - Składki na ubezpieczenie zdrowotne opłacane za osoby pobierające niektóre świadczenia z pomocy społecznej oraz za osoby uczestniczące w zajęciach centrum integracji społecznej	13	X	0	0
w tym: w budżecie OPS / PCPR	14	X	0	0
85214 - Zasiłki okresowe, celowe i pomoc w naturze oraz składki na ubezpieczenia emerytalne i rentowe	15	0	0	0
w tym: w budżecie OPS / PCPR	16	0	0	0
85215 - Dodatki mieszkaniowe	17	0	0	0
w tym: w budżecie OPS / PCPR	18	0	0	0
85216 - Zasiłki stałe	19	0	0	0
w tym: w budżecie OPS / PCPR	20	0	0	0
85218 - Powiatowe Centrum Pomocy Rodzinie	21	569 395	612 929	634 880
w tym: w budżecie OPS/PCPR	22	569 395	612 929	634 880
85219 - Ośrodek Pomocy Społecznej	23	X	X	X
w tym: w budżecie OPS/PCPR	24	X	X	X
85220 - Specjalistyczne poradnictwo, mieszkania chronione i ośrodki interwencji kryzysowej	25	0	0	0
w tym: w budżecie OPS / PCPR	26	0	0	0
85228 - Usługi opiekuńcze i specjalistyczne usługi opiekuńcze	27	0	0	0
w tym: w budżecie OPS / PCPR	28	0	0	0
85230 - Pomoc w zakresie dożywiania	29	0	0	0
w tym: w budżecie OPS / PCPR	30	0	0	0
85231 - Pomoc dla cudzoziemców	31	0	0	0
w tym: w budżecie OPS / PCPR	32	0	0	0
W tym (z wiersza 31): Wydatki na pomoc dla cudzoziemców w celu integracji ze środowiskiem	33	0	0	0

WYSZCZEGÓLNIENIE		Rok 2018	Rok oceny 2019	Prognoza 2020
(cudzoziemcy, którzy uzyskali status uchodźcy lub ochronę uzupełniającą)				
w tym: w budżecie OPS / PCPR	34	0	0	0
85232 - Centra Integracji Społecznej	35	0	0	0
w tym: w budżecie OPS / PCPR	36	0	0	0
85278 - Usuwanie skutków kłesk żywiołowych	37	0	0	0
w tym: w budżecie OPS / PCPR	38	0	0	0
85295 - Pozostała działalność	39	35 162	29 302	56 331
w tym: w budżecie OPS / PCPR	40	35 162	29 302	56 331
853 - POZOSTAŁE ZADANIA W ZAKRESIE POLITYKI SPOŁECZNEJ				
85311 - Rehabilitacja zawodowa i społeczna osób niepełnosprawnych	41	64 540	70 373	79 707
w tym: w budżecie OPS / PCPR	42	0	0	0
85321 - Zespoły orzekania o niepełnosprawności	43	209 310	248 146	42 689
w tym: w budżecie dyspozycji OPS / PCPR	44	209 310	248 146	42 689
85324 - Państwowy Fundusz Rehabilitacji Osób Niepełnosprawnych	45	85 234	82 969	87 407
w tym: w budżecie OPS / PCPR	46	85 234	82 969	87 407
85395 - Pozostała działalność w zakresie polityki społecznej	47	0	0	0
w tym: w budżecie OPS / PCPR	48	0	0	0
854 - EDUKACYJNA OPIEKA WYCHOWAWCZA				
85415 - Pomoc materialna dla uczniów o charakterze socjalnym	49	0	0	0
w tym: w budżecie OPS / PCPR	50	0	0	0
85416 - Pomoc materialna dla uczniów o charakterze motywacyjnym	51	0	0	0
w tym: w budżecie OPS / PCPR	52	0	0	0
855 - RODZINA				
85501 - Świadczenie wychowawcze	53	0	0	0
w tym: w budżecie OPS / PCPR	54	0	0	0
85502 - Świadczenia rodzinne, świadczenie z funduszu alimentacyjnego oraz składki na ubezpieczenia emerytalne i rentowe z ubezpieczenia społecznego	55	0	0	0
w tym: w budżecie OPS / PCPR	56	0	0	0
85504 - Wspieranie rodziny	57	25 449	27 600	23 000
w tym: w budżecie OPS / PCPR	58	25 449	27 600	23 000
85505 - Tworzenie i funkcjonowanie żłobków	59	0	0	0
w tym: w budżecie OPS / PCPR	60	0	0	0
85506 - Tworzenie i funkcjonowanie klubów dziecięcych	61	0	0	0
w tym: w budżecie OPS / PCPR	62	0	0	0
85507 - Dzienni opiekunowie	63	0	0	0
w tym: w budżecie OPS / PCPR	64	0	0	0
85508 - Rodziny zastępcze	65	2 562 646	2 882 886	3 035 676
w tym: w budżecie OPS / PCPR	66	2 562 646	2 882 886	3 035 676
85510 - Działalność placówek opiekuńczo-wychowawczych	67	40 828	46 277	64 927

WYSZCZEGÓLNIENIE		Rok 2018	Rok oceny 2019	Prognoza 2020
w tym: w budżecie OPS / PCPR	68	40 828	46 277	64 927
85513 - Składki na ubezpieczenie zdrowotne opłacane za osoby pobierające niektóre świadczenia rodzinne, zgodnie z przepisami ustawy o świadczeniach rodzinnych oraz za osoby pobierające zasiłki dla opiekunów, zgodnie z przepisami ustawy z dnia 4 kwietnia 2014 r. o ustaleniu i wypłacie zasiłków dla opiekunów	69	X	0	0
w tym: w budżecie OPS / PCPR	70	X	0	0
85514 - Składki na ubezpieczenie zdrowotne opłacane za osoby przebywające na urloпах wychowawczych, za osoby zatrudnione jako nianie oraz za osoby sprawujące osobistą opiekę nad dzieckiem	71	X	0	0
w tym: w budżecie OPS / PCPR	72	X	0	0

8. Aktywność projektowo-konkursowa jednostki organizacyjnej pomocy społecznej

W roku 2018r. Powiatowe Centrum Pomocy Rodzinie w Strzelcach Opolskich podpisało umowę o partnerstwie na rzecz realizacji Projektu „Blżej rodziny i dziecka – wsparcie rodzin przeżywających problemy opiekuńczo – wychowawcze oraz wsparcie pieczy zastępczej” - II edycja w ramach Regionalnego Programu Operacyjnego Województwa Opolskiego na lata 2014 – 2020, Oś priorytetowa VIII – Integracja Społeczna współfinansowanego z Europejskiego Funduszu Społecznego. W ramach projektu Powiatowe Centrum Pomocy Rodzinie ma za zadanie organizację imprez dla dzieci przebywających w pieczy i ich rodzin zastępczych na przestrzeni lat 2018 – 2020. Kwota pozyskana ogółem: 140.017,50 zł w tym środki UE 121.815,23 zł, środki z budżetu państwa 18.202,27 zł.

W 2019 roku zrealizowano trzy imprezy w ramach projektu. Pierwsze zrealizowane zadanie to organizacja Balu Karnawałowego w styczniu 2019r. w którym wzięło udział 101 osób. Koszt ogółem wyniósł: 6.999,87 zł.

Drugie zadanie to organizacja Święta Rodzin Zastępczych, które odbyło się w czerwcu 2019r.

W Święcie rodzin uczestniczyły 104 osoby. Koszt ogółem wyniósł: 12.748,80 zł.

We wrześniu 2019r. została zorganizowana trzecia impreza integracyjna dla rodzin zastępczych - to dwudniowy wyjazd aktywizacyjno-integracyjny do Kudowy - Zdrój dla spokrewnionych rodzin zastępczych i dzieci w nich umieszczonych. Koszt ogółem wyniósł: 8.160,00 zł.

W roku 2019 przystąpiono do konkursu w ramach programu MRPIPS pod nazwą „Program Asystent Rodziny i Koordynator Rodzinnej Pieczy Zastępczej. W ramach złożonego wniosku jednostka ubiegała się o pozyskanie dotacji, która stanowi współfinansowanie kosztów wynagrodzeń koordynatorów rodzinnej pieczy zastępczej w wymiarze 3,5 etatu (4 osoby). Kwota dotacji przekazana przez Opolski Urząd Wojewódzki wynosiła 55.121,00 zł a wydatek Powiatu stanowiła kwota 49.525,00 zł łącznie na utrzymanie koordynatorów wydatkowano kwotę 104.646,00 zł .

9. Współpraca z organizacjami pozarządowymi - zadania zlecone w obszarze pomocy i wsparcia

Powiatowe Centrum Pomocy Rodzinie w Strzelcach Opolskich współpracuje z organizacjami pozarządowymi, które pełnią ważną rolę w społeczności naszego powiatu. Organizacje działają na rzecz osób niepełnosprawnych poprzez ich aktywizację w życiu społecznym i kulturalnym. Rada Powiatu Strzeleckiego w 2019 roku przyznała na zadanie Sport, kultura, rekreacja i turystyka osób niepełnosprawnych kwotę 14.750,00 zł z dofinansowania skorzystały cztery organizacje:

- Dom Pomocy Społecznej w Kadłubie, który zorganizował „integracyjny piknik dla mieszkańców DPS”,
- Polski Związek Emerytów, Rencistów i Inwalidów w Strzelcach Opolskich – wyjazd rekreacyjny „wycieczka Kotlina Kłodzka 2019”,

- Stowarzyszenie Rodzin i Przyjaciół Dzieci i Młodzieży Niepełnosprawnej „OGNIK” przygotowało imprezę kulturalną „Mikołajki 2019”,
- Strzeleckie Stowarzyszenie Seniorów ze Strzelc Opolskich – wycieczkę „Karpacz – Drezno Saksonia”.

Ww. forma współpracy przyczyniła się do aktywnego uczestnictwa osób niepełnosprawnych w życiu społecznym, a także do integracji ze środowiskiem lokalnym.

Powiat realizował zadania zlecone na podstawie umowy o realizację zadania publicznego :

1. Prowadzenie Domu Pomocy Społecznej dla Dzieci i Młodzieży oraz Osób Dorosłych Niepełnosprawnych Intelktualnie w Zawadzkiem - 110 osób Płci Męskiej - kwota przekazanej i rozliczonej dotacji za 2019 rok - 2.485.431 zł
2. Prowadzenie Domu Pomocy Społecznej dla Dzieci i Młodzieży oraz Osób Dorosłych Niepełnosprawnych Intelktualnie w Kadłubie - 110 Osób Płci Męskiej Męskiej - kwota przekazanej i rozliczonej dotacji za 2019 rok - 2.245.659 zł

10. Wnioski końcowe

Ocena zasobów pomocy społecznej dla Powiatu Strzeleckiego za 2019 rok została przygotowana na podstawie danych zebranych przez Powiatowe Centrum Pomocy Rodzinie w Strzelcach Op. za pośrednictwem systemu Centralnej Aplikacji Statystycznej MRPIPS. Dane z Oceny umożliwiają analizowanie i monitorowanie występowania problemów społecznych oraz planowanie działań aktywizujących jednostki samorządu terytorialnego w obszarze usług społecznych. Zawarte w niej informacje są materiałem pogładowym mającym ułatwić władzom powiatu podejmowanie decyzji związanych z planowaniem budżetu w zakresie polityki społecznej w kolejnym roku i stały się podstawą do sformułowania poniższych wniosków i rekomendacji:

1. Utrzymanie na dotychczasowym poziomie liczby miejsc w DPS z uwagi na zabezpieczenie potrzeb w zakresie usług bytowych oraz utrzymanie standardu świadczonych usług.
2. Udzielanie wsparcia finansowego i organizacyjnego organizacjom pozarządowym realizującym aktywizację społeczną poprzez monitorowanie potrzeb tych organizacji i celowe kierowanie środków własnych powiatu
3. Utworzenie mieszkań chronionych na terenie Powiatu Strzeleckiego dla pełnoletnich usamodzielniających się wychowanków pieczy zastępczej i placówek pomocy społecznej (art.19 pkt 11, art. 53 ustawy o pomocy społecznej), które spełniać będą standardy określone w Rozporządzeniu Ministra Pracy i Polityki Społecznej z dnia 26.04.2018r. w sprawie mieszkań chronionych (Dz. U. z 2018r., poz. 822).
4. Dążenie do zapewnienia kompleksowego poradnictwa specjalistycznego dla mieszkańców Powiatu Strzeleckiego zgodnie z art.19 pkt. 2 ustawy o pomocy społecznej, w którym porad udzielałyby: prawnik, psycholog.
5. Utworzenie Ośrodka interwencji kryzysowej zgodnie z art.19 pkt. 12 ustawy o pomocy społecznej lub alternatywnych źródeł tej pomocy w innych placówkach.
6. Zabezpieczenie środków finansowych z budżetu Powiatu Strzeleckiego na wspieranie osób niepełnosprawnych zgodnie z art. 4 ust. 1 pkt. 5 ustawy z dnia 5 czerwca 1998 r. o samorządzie powiatowym (Dz. U. z 2019r., poz. 511), powiat wykonuje określone innymi ustawami zadania publiczne o charakterze ponadgminnym w zakresie m. in. wspierania osób niepełnosprawnych.
7. Realizacja pilotażowego programu „Aktywny Samorząd” na rzecz osób niepełnosprawnych w Powiecie Strzeleckim.
8. Podnoszenie kwalifikacji pracowników pomocy społecznej - zapewnienie szkoleń.
9. Polepszenie warunków lokalowych Powiatowego Centrum Pomocy Rodzinie w Strzelcach Opolskich poprzez remont pomieszczeń w budynku przy ul. B. Chrobrego 5.
10. Zwiększenie zatrudnienia w PCPR o 2 etaty: 1 etat referent ds. księgowych, 0,5 etatu sekretarka i 0,5 etatu referent do spraw osób niepełnosprawnych.
11. Utworzenie 2 rodzin zastępczych zawodowych zgodnie z „Powiatowym Programem Rozwoju Pieczy Zastępczej w Powiecie Strzeleckim na lata 2018 – 2020”, zgodnie z limitem rodzin zastępczych zawodowych ujętych w programie.
12. Promowanie idei rodzicielstwa zastępczego w celu pozyskania kandydatów na rodziny zastępcze.
13. Zabezpieczenie środków finansowych na realizację kolejnych umieszczeń dzieci w rodzinnej pieczy zastępczej, a co za tym idzie ograniczenie w miarę możliwości umieszczeń w instytucjonalnej pieczy zastępczej.
14. Zapewnienie rodzinom zastępczym i ich dzieciom oraz usamodzielniającym się wychowankom Powiatu Strzeleckiego dostępu do poradnictwa specjalistycznego.

15. Organizowanie szkoleń dla rodzin zastępczych.
16. Podnoszenie kwalifikacji zawodowych kadry zespołu do spraw rodzinnej pieczy zastępczej (koordynatorów) – zapewnienie szkoleń.
17. Potrzeba stworzenia pokoju/ sali do spotkań rodziców biologicznych z dziećmi umieszczonymi w rodzinnej pieczy zastępczej.

