

Ocena zasobów pomocy społecznej za rok 2023

Autorzy:

Powiatowe Centrum Pomocy Rodzinie
w Strzelcach Opolskich

| SPIS TREŚCI | STRONA |
|---|--------|
| 1. Wprowadzenie | 3 |
| 2. Dane o sytuacji demograficznej i społecznej | 3 |
| 3. Dane o korzystających z pomocy i wsparcia | 8 |
| a. Dane o korzystających z pomocy i wsparcia POWIAT - ZADANIA PCPR ORAZ MOPR | 25 |
| 4. Inne rodzaje pomocy i świadczeń | 26 |
| 5. Zasoby instytucjonalne pomocy i wsparcia | 26 |
| 6. Kadra jednostki organizacyjnej pomocy społecznej | 33 |
| 6.1 Zatrudnienie pomocnicze w jednostce organizacyjnej pomocy społecznej | 37 |
| 6.2 Zespoły pracy socjalnej i integracji społecznej w jednostce pomocy społecznej | 37 |
| 7. Środki finansowe na wydatki w pomocy społecznej i innych obszarach polityki społecznej w budżecie jednostki samorządu terytorialnego | 38 |
| 8. Aktywność projektowo-konkursowa jednostki organizacyjnej pomocy społecznej | 41 |
| 9. Współpraca z organizacjami pozarządowymi - zadania zlecone w obszarze pomocy i wsparcia | 42 |
| 10. Wnioski końcowe | 42 |

1. Wprowadzenie

Zgodnie z art. 16 a ustawy z 12 marca 2004 r. o pomocy społecznej gmina i powiat oraz samorząd województwa zobowiązani są do sporządzenia corocznie oceny zasobów pomocy społecznej w oparciu o analizę lokalnej sytuacji społeczno-demograficznej, która w szczególności winna obejmować: infrastrukturę, kadre, organizacje pozarządowe, nakłady finansowe ponoszone na zadania pomocy społecznej oraz informacje o osobach i rodzinach korzystających z pomocy społecznej. Niniejsza analiza opisuje ww. sytuację w powiecie strzeleckim. Jest to powiat leżący w województwie opolskim. Powiat strzelecki graniczy z powiatami: kędzierzyńsko - kozielskim, krapkowickim, opolskim, oleskim, lublinieckim, tarnogórskim i gliwickim. Siedzibą powiatu są Strzelce Opolskie. Powierzchnia powiatu strzeleckiego wynosi 744,3 km² co stanowi 7,9 % powierzchni województwa i ok. 0,23 % powierzchni kraju. Gęstość zaludnienia w powiecie to 96 osób na km² (dane z rocznika demograficznego GUS za rok 2023). Ocena zasobów pomocy społecznej przygotowana była w oparciu o analizę lokalnej sytuacji społecznej i demograficznej. Zasilenie komórek formularza oceny zasobów pomocy społecznej następuje z systemów informatycznych: sprawozdania CAS (obszar pomocy społecznej, świadczeń rodzinnych, pieczy zastępczej), dane z POMOST, MEN-SIO, GUS - dzięki czemu znaczna część danych zawartych w dokumencie została zaimportowana z już istniejących zasobów statystycznych. Ponadto wprowadzono własne dane na podstawie posiadanych informacji, własnych raportów i opracowań. Niniejszy dokument prezentuje informacje dotyczące takich obszarów jak infrastruktura, kadra, organizacje pozarządowe oraz nakłady finansowe na zadania pomocy społecznej. Ponadto ocena obejmuje osoby i rodziny korzystające z systemu pomocy społecznej, rodzaje ich problemów oraz rozkład ilościowy. Dokument porusza nie tylko kwestie dotyczące ścisłego oddziaływania pomocy społecznej na lokalne środowisko w ramach jej ustawowych zadań, wskazuje również na problemy dotyczące polityki demograficznej i rynku pracy. Uwzględnia wszystkie elementy, które obejmują swym zasięgiem szerokie spektrum infrastruktury polityki społecznej Powiatu Strzeleckiego.

Pomoc społeczna polega w szczególności na: przyznawaniu i wypłacaniu przewidzianych ustawą świadczeń, pracy socjalnej, prowadzeniu i rozwoju niezbędnej infrastruktury socjalnej, analizie i ocenie zjawisk rodzących zapotrzebowanie na świadczenia z pomocy społecznej, realizacji zadań wynikających z rozeznaczonych potrzeb społecznych, rozwijaniu nowych form pomocy społecznej i samopomocy w ramach zidentyfikowanych potrzeb.

2. Dane o sytuacji demograficznej i społecznej

Według rocznika demograficznego GUS za rok 2023 liczba ludności powiatu strzeleckiego wyniosła 71.658 osób, z czego 51,18 % stanowiły kobiety, a 48,82 % mężczyźni. Liczba ludności stanowi 7,6% ludności województwa i ok.0,19% ludności kraju. Struktura ludności powiatu przedstawiała się następująco: osoby w wieku przedprodukcyjnym w liczbie 12.912 stanowiły 18,2% ogólnej liczby mieszkańców, osoby w wieku produkcyjnym - 43.057 stanowiły 60,09%, a w wieku poprodukcyjnym - 15.689 stanowiło 21,89% ogólnej liczby mieszkańców. Zaznaczyć tu należy, że przedstawione dane nie podają pełnego obrazu liczby mieszkańców, ponieważ nie uwzględniają m.in. powszechnych w powiecie czasowych wyjazdów do pracy za granicami, występującej imigracji zarobkowej cudzoziemców ani Uchodźców wojennych z Ukrainy, którzy przyjechali do naszego powiatu czasowo bądź na stałe.

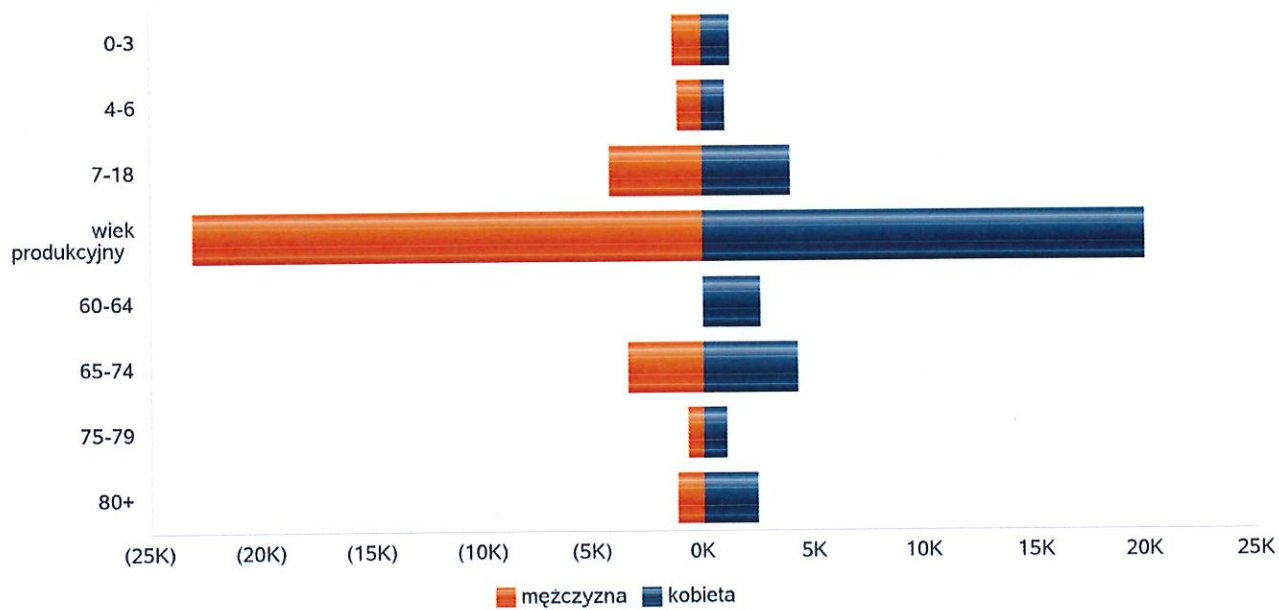
Według stanu na dzień 31 grudnia 2023 roku liczba bezrobotnych w powiecie wyniosła 1.090 osób z czego tylko 129 osobom przysługiwało prawo do zasiłku a 499 osób jest uznanych za długotrwale bezrobotne (za osobę długotrwale bezrobotną uznaje się osobę pozostającą w rejestrze powiatowego urzędu pracy łącznie przez okres powyżej 12 miesięcy w okresie ostatnich dwóch lat). Poniżej prezentowane są w formie graficznej i tabelarycznej szczegółowe dane dotyczące demografii (liczbę ludności w podziale na płeć i grupy wiekowe) oraz rynku pracy (liczbę osób bezrobotnych, bezrobotnych długotrwale oraz bezrobotnych z prawem do zasiłku z podziałem ze względu na płeć oraz dane te są zaprezentowane na tle danych wojewódzkich i krajowych).

W poniższej tabeli w wierszu piątym brak danych w kolumnie *mężczyźni w wieku 60-64* wynika z faktu późniejszego przechodzenia mężczyzn na emeryturę.

Jednocześnie informujemy, iż nie mamy wpływu na treść tabel i wykresów, które są sczytywane z systemów informatycznych. powiatowe Centrum Pomocy Rodzinie wprowadza dane do tabel na stronach: 15, 25,32-33 i 39-41.


| Liczba mieszkańców wg grup wiekowych i płci | | |
|---|----------------------|---------|
| Grupa wiekowa | mężczyzna | kobieta |
| 0-3 | 1 302 | 1 266 |
| 4-6 | 1 135 | 1 042 |
| 7-18 | 4 153 | 4 014 |
| wiek produkcyjny | (do 65 r. ż.) 23 052 | 20 005 |
| 60-64 | | 2 574 |
| 65-74 | 3 440 | 4 256 |
| 75-79 | 713 | 1 059 |
| 80+ | 1 191 | 2 456 |

Liczba mieszkańców wg grup wiekowych i płci



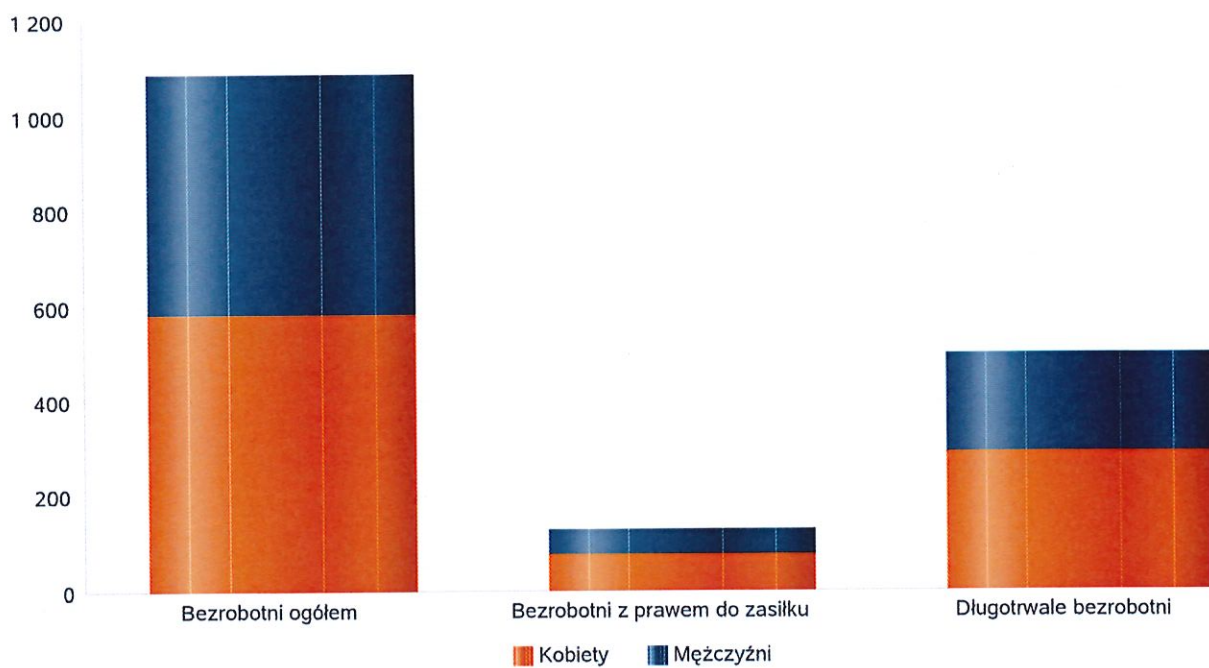
| Liczba mieszkańców wg grup wiekowych i płci | | |
|---|----------------------|---------|
| Grupa wiekowa | mężczyzna | kobieta |
| 10-18 | 3 203 | 3 023 |
| wiek produkcyjny | (do 65 r. ż.) 21 242 | 18 211 |
| 60-64 | | 2 497 |
| 65-74 | 5 197 | 5 170 |
| 75-79 | 2 015 | 2 303 |
| 80+ | 3 329 | 5 468 |

Prognozowana liczba mieszkańców wg grup wiekowych i płci



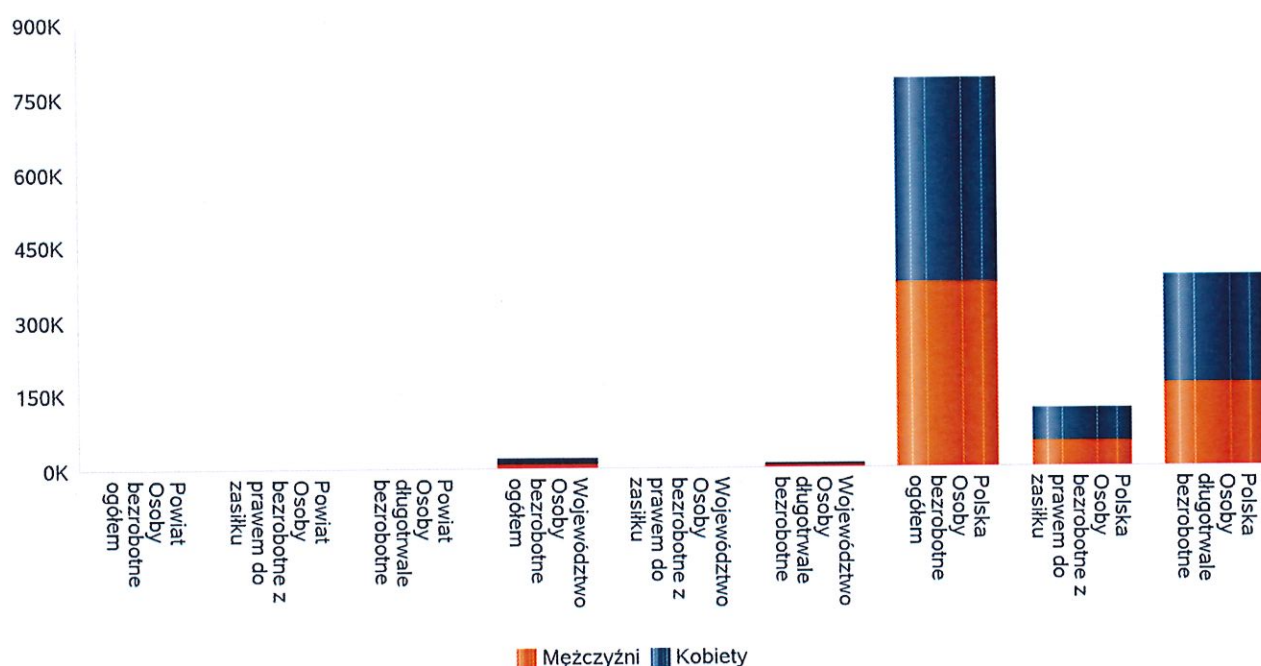
Liczba osób bezrobotnych, liczba długotrwale bezrobotnych oraz liczba osób bezrobotnych z prawem do zasiłku

| Status | Ogółem | Mężczyźni | Kobiety |
|--------------------------------|--------|-----------|---------|
| Bezrobotni ogółem | 1 090 | 507 | 583 |
| Bezrobotni z prawem do zasiłku | 129 | 51 | 78 |
| Długotrwale bezrobotni | 499 | 209 | 290 |



Wykres prezentuje liczbę osób bezrobotnych, liczbę bezrobotnych długotrwale oraz liczbę osób bezrobotnych z prawem do zasiłku, ogółem i w podziale na płeć.

| Status | Powiat | | Województwo | | Polska | |
|--------------------------------------|---------|-----------|-------------|-----------|---------|-----------|
| | Kobiety | Mężczyźni | Kobiety | Mężczyźni | Kobiety | Mężczyźni |
| Osoby bezrobotne ogółem | 583 | 507 | 11 110 | 9 199 | 413 294 | 371 950 |
| Osoby bezrobotne z prawem do zasiłku | 78 | 51 | 1 559 | 1 188 | 66 197 | 53 024 |
| Osoby długotrwale bezrobotne | 290 | 209 | 5 986 | 4 224 | 214 781 | 169 653 |



Wskaźnik bezrobocia wśród beneficjentów korzystających z pomocy społecznej z powodu bezrobocia w stosunku do liczby osób w rodzinach korzystających z pomocy ogółem w latach 2019 – 2023 wynosił 0%.

INFRASTRUKTURA SPOŁECZNA

(stan na 31.XII)

| WYSZCZEGÓLNIENIE | | Rok 2022 | Rok oceny 2023 | Prognoza 2024* |
|----------------------------------|---|----------|----------------|----------------|
| INFRASTRUKTURA SPOŁECZNA | | | | |
| Liczba hospicjów | 1 | 0 | 0 | 0 |
| Liczba ośrodków dla cudzoziemców | 2 | 0 | 0 | 0 |

* Wielkość prognozy nie dotyczy wartości przyrostu lub spadku. W przypadku braku możliwości oszacowania wielkości liczbowych dla prognozy należy wpisać liczby odpowiadające danym z kolumny "Rok oceny 2023". Niniejsza instrukcja dotyczy wypełniania wszystkich tabel OZPS.

3. Dane o korzystających z pomocy i wsparcia

Pomoc i wsparcie w Powiecie Strzeleckim w roku 2023 uzyskało 998 osób.

Na liczbę osób objętych pomocą w danym okresie sprawozdawczym składają się:

- osoby umieszczone w domach pomocy społecznej, gdzie Starosta jest organem wydającym decyzje (85 osób),
- osoby niepełnosprawne korzystające ze świadczeń (np. korzystające ze środków PFRON - 710 osób oraz korzystające z Programu Aktywny Samorząd 30 osób),
- dzieci przebywające w pieczy zastępczej 132 w roku oceny,
- pomoc na podstawie ustawy o pomocy społecznej - 20 osób objętych programem korekcyjno-edukacyjnym,
- jedna osoba pozostawała objęta indywidualnym programem integracji cudzoziemca,
- 20 osób korzystających z ministerialnego Programu Asystent Osobisty Osoby z Niepełnosprawnością.

Ponadto:

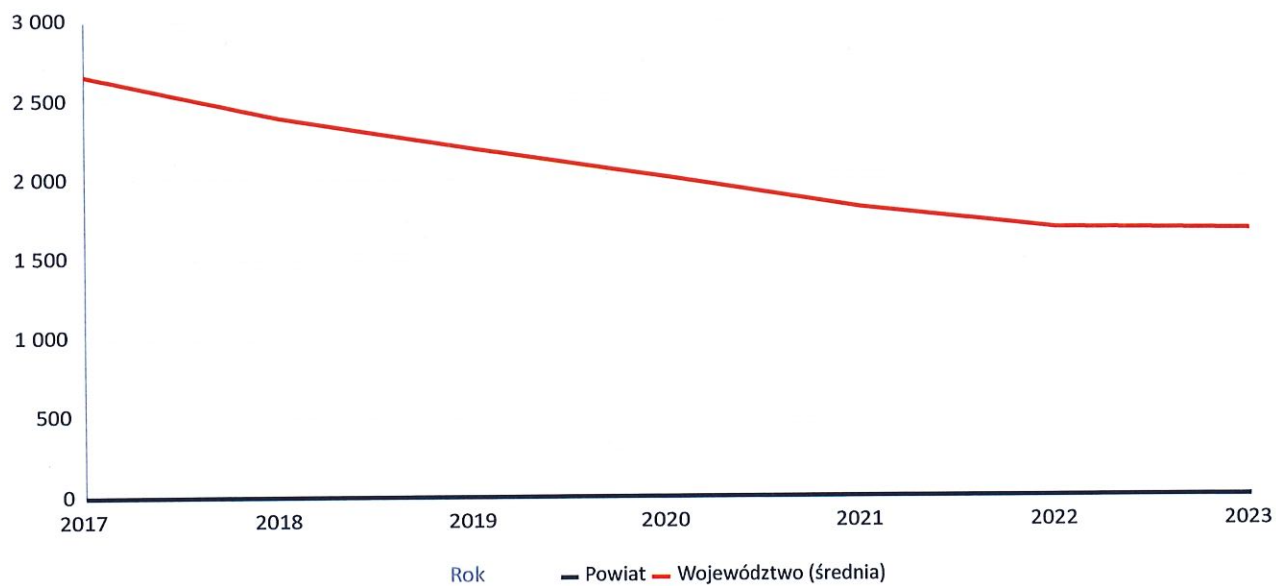
- w ramach poradnictwa specjalistycznego psycholog udzielił 154 porad a prawnik udzielił 183 porad, na
- w ramach działalności Punktu Interwencji Kryzysowej psycholog udzielił 99 porad, prawnik udzielił porad 12 osobom.

W tabeli na stronie 15 różnica w liczbie osób podanych jako korzystające z pomocy i wsparcia w roku 2022 (1635) a korzystających z pomocy w roku 2023 (978) wynika ze zmiany metody obliczania liczby beneficjentów. W roku poprzednim każdy złożony wniosek był liczony osobno jako świadczenie na rzecz danej osoby, od 2023 r. pod uwagę brana jest liczba osób weryfikowanych na podstawie numeru PESEL, bez względu na liczbę otrzymanych świadczeń.

Liczba osób korzystających ze świadczeń na podstawie wydanych decyzji

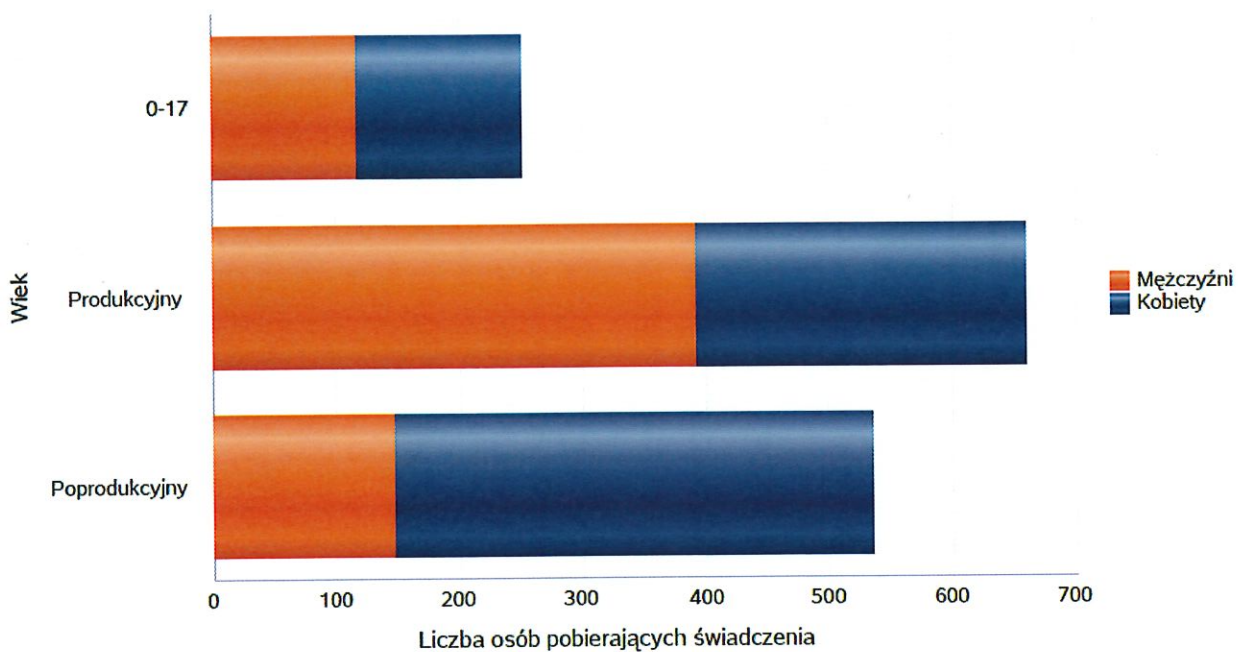
| | Liczba świadczeniobiorców | | | | | | |
|-----------------------|---------------------------|-------|-------|-------|-------|-------|-------|
| | 2017 | 2018 | 2019 | 2020 | 2021 | 2022 | 2023 |
| Powiat | 5 | 3 | 3 | 1 | 1 | 1 | 1 |
| Województwo (średnia) | 2 655 | 2 391 | 2 200 | 2 021 | 1 819 | 1 689 | 1 677 |

Liczba świadczeniobiorców



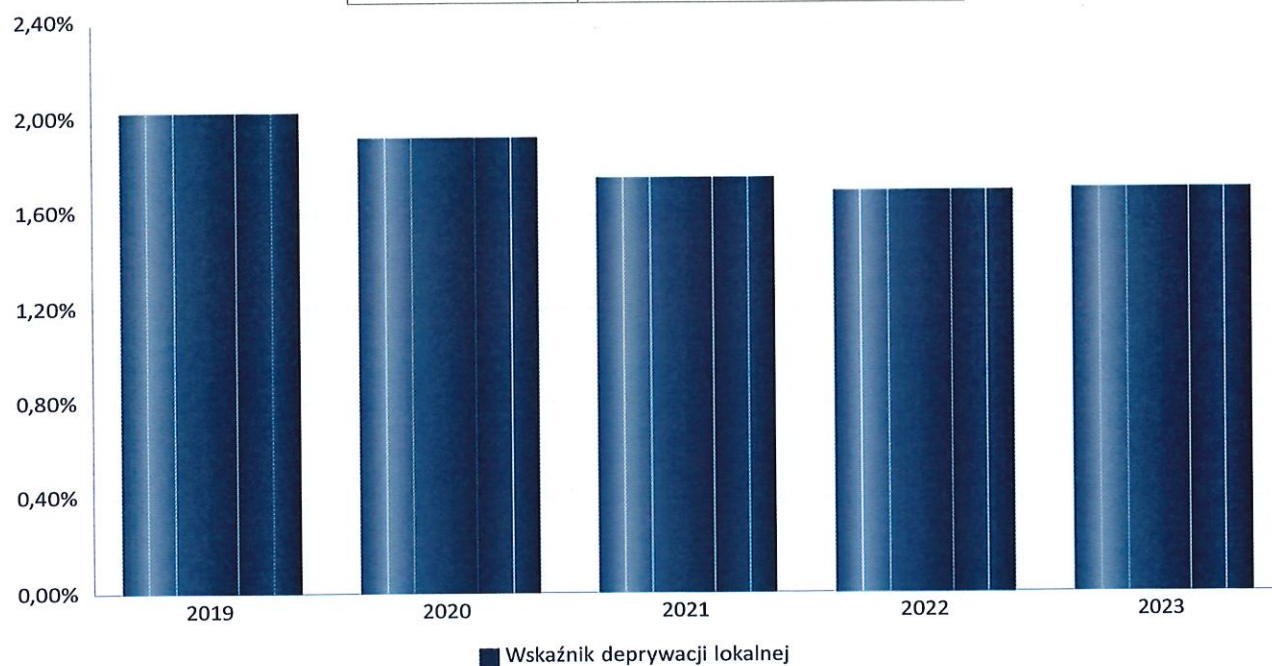
Liczba osób korzystających z pomocy społecznej w podziale na wiek i płeć wg liczby wypłaconych świadczeń

| Grupa | Ogółem | Kobiety | Mężczyźni |
|---------------|--------|---------|-----------|
| 0-17 | 251 | 133 | 118 |
| Produkcyjny | 658 | 266 | 392 |
| Poprodukcyjny | 534 | 385 | 149 |



Wskaźnik deprywacji lokalnej

| Rok | Wskaźnik deprywacji lokalnej |
|------|------------------------------|
| 2019 | 2,03% |
| 2020 | 1,92% |
| 2021 | 1,74% |
| 2022 | 1,69% |
| 2023 | 1,70% |

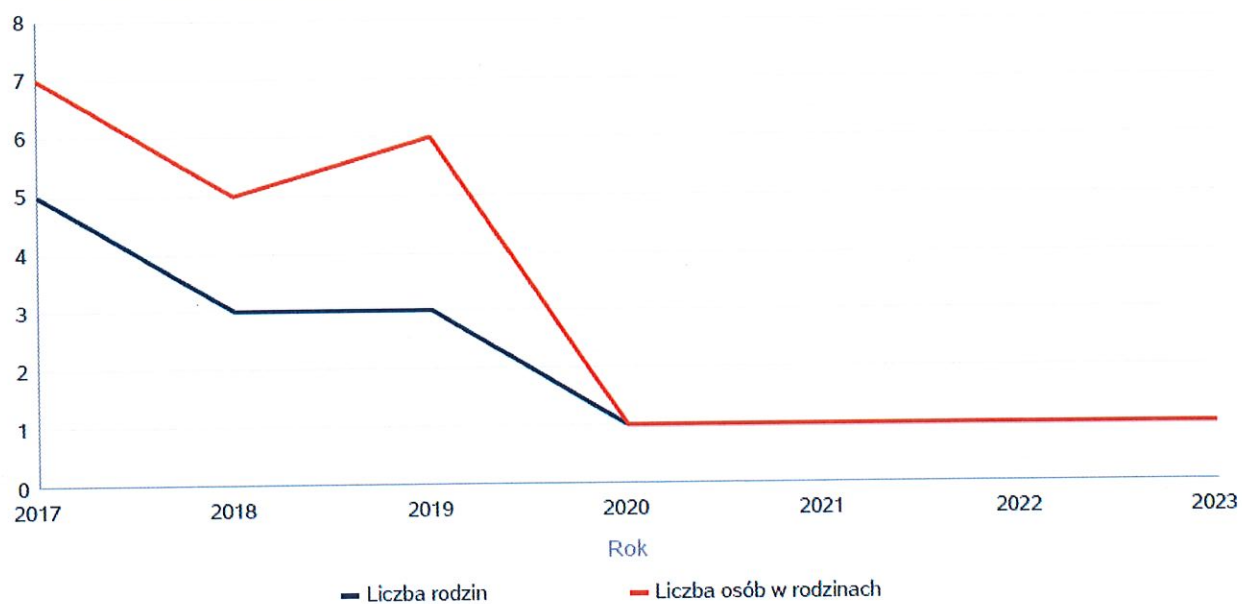


Liczba rodzin i liczba
korzystających z

| Rok | Liczba rodzin | Liczba osób w rodzinach |
|------|---------------|-------------------------|
| 2017 | 5 | 7 |
| 2018 | 3 | 5 |
| 2019 | 3 | 6 |
| 2020 | 1 | 1 |
| 2021 | 1 | 1 |
| 2022 | 1 | 1 |
| 2023 | 1 | 1 |

osób w rodzinach
pomocy społecznej

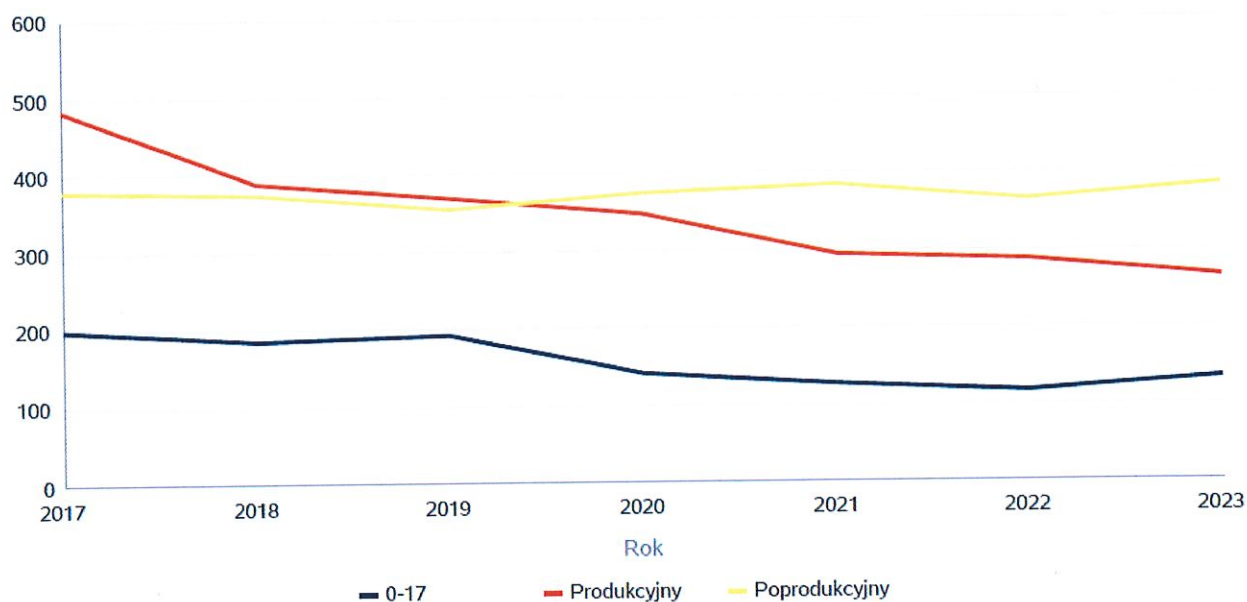
Korzystający z pomocy społecznej



Liczba kobiet korzystających z pomocy społecznej

| | | Liczba kobiet korzystających z pomocy | | | | | | |
|-----------------------|---------------|---------------------------------------|------|------|------|------|------|------|
| Poziom | Wiek | 2017 | 2018 | 2019 | 2020 | 2021 | 2022 | 2023 |
| Powiat strzelecki | 0-17 | 199 | 185 | 193 | 140 | 127 | 118 | 133 |
| | Produkcyjny | 483 | 389 | 370 | 347 | 293 | 287 | 266 |
| | Poprodukcyjny | 380 | 374 | 355 | 374 | 384 | 364 | 385 |
| Województwo (średnia) | 0-17 | 69 | 63 | 56 | 48 | 40 | 44 | 39 |
| | Produkcyjny | 135 | 116 | 102 | 93 | 83 | 82 | 70 |
| | Poprodukcyjny | 62 | 65 | 64 | 63 | 57 | 54 | 52 |

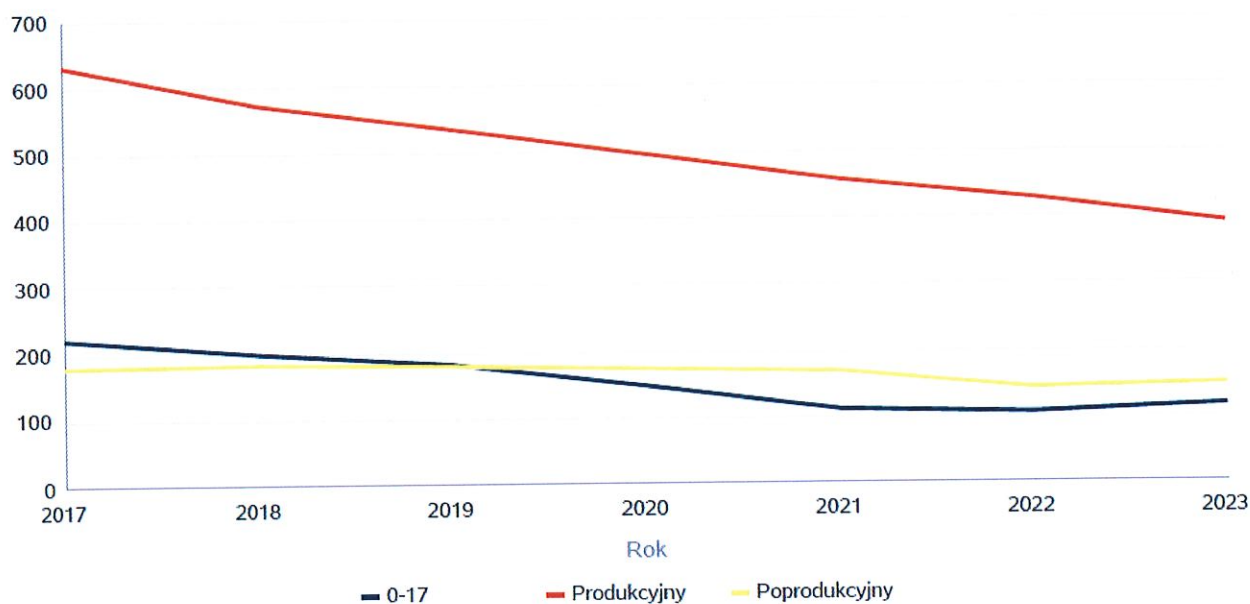
Liczba kobiet korzystających z pomocy



Liczba mężczyzn korzystających z pomocy społecznej

| | | Liczba mężczyzn korzystających z pomocy | | | | | | |
|-----------------------|---------------|---|------|------|------|------|------|------|
| Poziom | Wiek | 2017 | 2018 | 2019 | 2020 | 2021 | 2022 | 2023 |
| Powiat strzelecki | 0-17 | 221 | 198 | 183 | 148 | 112 | 104 | 118 |
| | Produkcyjny | 631 | 573 | 536 | 496 | 456 | 427 | 392 |
| | Poprodukcyjny | 179 | 182 | 178 | 172 | 167 | 143 | 149 |
| Województwo (średnia) | 0-17 | 74 | 65 | 58 | 51 | 43 | 48 | 43 |
| | Produkcyjny | 164 | 145 | 132 | 129 | 119 | 108 | 104 |
| | Poprodukcyjny | 24 | 24 | 24 | 24 | 22 | 21 | 22 |

Liczba mężczyzn korzystających z pomocy



DANE O KORZYSTAJĄCYCH Z POMOCY I WSPARCIA w całym okresie sprawozdawczym

| WYSZCZEGÓLNIENIE | | Rok 2022 | Rok oceny 2023 | Prognoza 2024 |
|---|----|----------|----------------|---------------|
| OSOBY I RODZINY, KTÓRYM UDZIELONO POMOCY I WSPARCIA | | | | |
| Liczba osób | 1 | 1 635 | 998 | 1 100 |
| OSOBY I RODZINY, KTÓRYM PRZYZNANO ŚWIADCZENIE | | | | |
| Liczba osób | 2 | 1 | 1 | 1 |
| W tym: osoby długotrwale korzystające | 3 | 0 | 0 | 0 |
| Wiek 0-17 | 4 | 0 | 0 | 0 |
| Wiek produkcyjny * | 5 | 1 | 1 | 1 |
| Wiek poprodukcyjny ** | 6 | 0 | 0 | 0 |
| Liczba rodzin | 7 | 1 | 1 | 1 |
| Liczba osób w rodzinach | 8 | 1 | 1 | 1 |
| w tym: KOBIETY (z wierszy 2-6) | | | | |
| Ogółem | 9 | 0 | 0 | 0 |
| W tym: osoby długotrwale korzystające | 10 | 0 | 0 | 0 |
| Wiek 0-17 | 11 | 0 | 0 | 0 |
| Wiek 18-59 | 12 | 0 | 0 | 0 |
| Wiek 60 lat i więcej | 13 | 0 | 0 | 0 |
| OSOBY I RODZINY, Z KTÓRYMI PRZEPROWADZONO WYWIAD ŚRODOWISKOWY | | | | |
| Liczba osób ogółem | 14 | 1 | 0 | 0 |
| Liczba rodzin | 15 | 1 | 0 | 0 |
| Liczba osób w rodzinach | 16 | 1 | 0 | 0 |
| KONTRAKT SOCJALNY | | | | |
| Liczba zawartych kontraktów socjalnych - ogółem | 17 | 0 | 0 | 0 |
| Liczba osób objętych kontraktem socjalnym - ogółem | 18 | 0 | 0 | 0 |

* wiek produkcyjny: kobiety w wieku 18-59 lat, mężczyźni 18-64 lat

** wiek poprodukcyjny: kobiety w wieku 60 i więcej, mężczyźni 65 i więcej

3.1. Dane o korzystających z pomocy i wsparcia
POWIAT - ZADANIA PCPR ORAZ MOPR

POMOC DLA CUDZOZIEMCÓW

W roku 2023 przez Powiatowe Centrum Pomocy Rodzinie został zakończony Indywidualny Program Integracji Cudzoziemca. W ramach Ochrony Uzupełniającej zostało wypłacone ostatnie świadczenie w miesiącu styczniu na utrzymanie i pokrycie wydatków związanych z nauką języka polskiego w kwocie 1.305,00 zł.

WSPIERANIE RODZINY I PIECZA ZASTĘPCZA

W tabeli na stronie 20 ujęto liczbę dzieci przebywających w rodzinach zastępczych na terenie powiatu strzeleckiego z podziałem na poszczególne formy rodzinnej pieczy zastępczej, stan na 31.12.2023 wynosi 107 dzieci.

W roku 2023 PCPR wydatkował na świadczenia dla rodzinnej pieczy zastępczej łączną kwotę **1.829.011,00 zł**. Wydatki na świadczenia z podziałem na rodzaje rodzin zastępczych i rodzinny dom dziecka przedstawiamy poniżej:

- rodzinny dom dziecka - **336.286,00 zł**
- rodziny zastępcze zawodowe - **418.187,00 zł**
- rodziny pomocowe - **1.807,00 zł**
- rodziny zastępcze niezawodowe - **562.452,00 zł**
- rodziny zastępcze spokrewnione - **510.279,00 zł**.

W wyżej wymienionej kwocie ujęto również dzieci na które wydatki znajdują się bezpośrednio w budżecie Powiatu Strzeleckiego (**23.716,80 zł**).

W tabeli na stronie 22 rodzinną pieczę zastępczą opuściło w sumie dziewięciu wychowanków. Powiat Strzelecki nie prowadzi placówki opiekuńczo- wychowawczej na swoim terenie.

W roku oceny PCPR objął wsparciem finansowym łącznie **dwudziestu dwóch** pełnoletnich wychowanków rodzinnej pieczy zastępczej, z tego wypłacono świadczenia na kontynuowanie nauki, jednorazową pomoc na usamodzielnienie oraz na zagospodarowanie na łączną kwotę **139.136,00 zł** (ogólna kwota z tabeli na stronie 26)

1. Pomoc dla osoby usamodzielnianej na **kontynuowanie nauki** - **96.347,00 zł**, w tym:

- rodzinny dom dziecka - **49.036,00 zł** ,
- rodziny zastępcze niezawodowe - **12.835,00 zł**, - rodziny zastępcze spokrewnione - **23.226,00 zł**, - rodziny zastępcze zawodowe - **11.250,00 zł**.

2. Pomoc dla osoby usamodzielnianej na **usamodzielnienie** - **34.890,00 zł**, w tym:

- rodzinny dom dziecka - **8.968,00 zł**,
- rodziny zastępcze niezawodowe **16.954,00 zł**, - rodziny zastępcze spokrewnione - 0,00 zł,
- rodziny zastępcze zawodowe - **8.968,00 zł** .

3. Pomoc dla osoby usamodzielnianej na **zagospodarowanie** - **7.899,00 zł**, w tym :

- rodzinny dom dziecka - **1.782,00 zł**,
- rodziny zastępcze niezawodowe - **4.078,00 zł**, - rodziny zastępcze spokrewnione - 0,00 zł,
- rodziny zastępcze zawodowe - **2.039,00 zł** .

Kwoty świadczeń wypłacone pełnoletnim wychowankom rodzinnej pieczy zastępczej obrazują wykresy i tabela na stronie 24.

Ponadto w roku oceny strzelecki PCPR objął wsparciem finansowym **czterech** pełnoletnich wychowanków którzy opuścili instytucjonalną pieczę zastępczą (placówki opiekuńczo - wychowawcze) na łączną kwotę **34.233,00 zł**.

Trzem osobom wypłacono świadczenia na kontynuowanie nauki w łącznej kwocie **23.226,00 zł** ,

natomiast jeden pełnoletni wychowanek otrzymał pomoc na usamodzielnienie w kwocie **8.968,00 zł.** oraz pomoc na zagospodarowanie w kwocie **2.039,00 zł.** Dane te nie są zobrazowane w tabelach niniejszej oceny.

REHABILITACJA ZAWODOWA I SPOŁECZNA OSÓB NIEPEŁNOSPRAWNYCH

W roku 2023 Rada Powiatu Strzeleckiego Uchwałą nr LI/444/23 z dnia 29 marca 2023 r. dokonała podziału środków PFRON z zakresu rehabilitacji społecznej i zawodowej w wysokości **2.002.275,00 zł.** W związku z niewykorzystaniem wszystkich środków z rehabilitacji zawodowej przez Powiatowy Urząd Pracy w wysokości **41.202,16 zł** zostały przesunięte na rehabilitację społeczną. Ostatecznego podziału środków na rehabilitację społeczną i zawodową dokonano Uchwałą Rady Powiatu nr LVIII/505/23 z dnia 29 listopada 2023 roku - środki z Państwowego Funduszu Rehabilitacji Osób Niepełnosprawnych w wysokości **2.065.282,00 zł** (w tym finansowanie kosztów stażu osób niepełnosprawnych przez Powiatowy Urząd Pracy w Strzelcach Opolskich - **13.797,84 zł**). Środki w kwocie **2.051.484,16 zł** zostały podzielone na następujące zadania z rehabilitacji społecznej:

- na uczestnictwo osób i ich opiekunów w turnusach rehabilitacyjnych - **128.892,00 zł;**
- sport, kultura, rekreacja i turystyka osób niepełnosprawnych - **26.250,00 zł,**
- zaopatrzenie w sprzęt rehabilitacyjny, przedmioty ortopedyczne i środki pomocnicze - **724.258,93 zł,**
- likwidacja barier architektonicznych, technicznych i w komunikowaniu się - **139.723,23 zł,**
- koszty działalności Warsztatów Terapii Zajęciowej **pochodzące ze środków PFRON** na rok 2023 wyniosły **1.032.360,00 zł** , (pozostałe 114.707,00 zł dopłaca Powiat strzelecki ze środków własnych).
- usług tłumacza języka migowego lub tłumacza przewodnika - 0,00 zł. Z uwagi na to, iż do dnia 12.09.2023 r. nie wpłynął żaden wniosek o dofinansowanie przeznaczono te środki na zadanie zaopatrzenia w przedmioty ortopedyczne.

W roku 2024 prognozuje się na rehabilitację zawodową i społeczną wydać kwotę 2.418.962,00 zł dla minimum 1000 osób niepełnosprawnych.

Na dofinansowanie do usług tłumacza migowego lub tłumacza - przewodnika Rada Powiatu Strzeleckiego zaplanowała 1.200,00 zł.

WARSZTATY TERAPII ZAJĘCIOWEJ W ZAWADZKIEM

W Powiecie Strzeleckim funkcjonuje jeden Warsztat Terapii Zajęciowej w Zawadzkiem, w którym terapią objętych jest 35 osób niepełnosprawnych. Organem prowadzącym jest Prowincja Zgromadzenia Braci Szkół Chrześcijańskich w Kopcu. Dofinansowanie ze środków PFRON kosztów rocznego pobytu jednego uczestnika WTZ w roku 2023 zostało ustalone na poziomie 29.496,00 zł; 35 uczestników generuje koszt w wysokości **1.032.360,00 zł** co stanowi 90% kosztów pokrywanych ze środków PFRON (dofinansowanie ze środków PFRON wynosi 90% kosztów prowadzenia warsztatów, zgodnie z art.68c ust 1 pkt 1b ustawy o rehabilitacji zawodowej i społecznej). Pozostałe 10% kosztów w kwocie **114.707,00 zł** ponoszone jest przez Powiat (co najmniej 10% kosztów działalności WTZ finansuje Powiat w formie dotacji, zgodnie z art. 10b ust.2a ustawy o rehabilitacji zawodowej i społecznej). Ogółem 100% dofinansowania do WTZ w roku 2023 to kwota **1.147.067,00 zł** (tabela strona 33).

WSPÓŁPRACA Z ORGANIZACJAMI POZARZĄDOWYMI

Powiatowe Centrum Pomocy Rodzinie w Strzelcach Opolskich współpracuje z organizacjami pozarządowymi, które pełnią ważną rolę w społeczności naszego powiatu. Organizacje działają na rzecz osób niepełnosprawnych poprzez ich aktywizację w życiu społecznym i kulturalnym. Rada Powiatu Strzeleckiego przeznaczyła na zadanie sport, rekreacja i turystyka w 2023 roku kwotę **26.250,00 zł** dla 175 osób niepełnosprawnych. Dofinansowanie otrzymały trzy organizacje, które złożyły wnioski na to zadanie do 30 listopada roku poprzedzającego realizację zadania:

1. Dom Pomocy Społecznej prowadzony przez Zgromadzenie Sióstr Franciszkanek Misjonarek Maryi w Kadłubie **2.750,00 zł** (dofinansowanie do integracyjnego pikniku dla mieszkańców DPS Kadłub).
2. Strzeleckie Stowarzyszenie Seniorów - **13.600,00 zł** (dofinansowanie do wycieczki Trójmiasto - Malbork - Szwecja - 4 dni).
3. Polski Związek Emerytów, Rencistów i Inwalidów w Strzelcach Opolskich - **9.900,00 zł** (dofinansowanie do wycieczki Kielecczyzna - 2 dni).

Otrzymane dofinansowania pozwoliły na aktywne uczestnictwo osób niepełnosprawnych w życiu społecznym a także na integrację ze środowiskiem lokalnym.

PROGRAM AKTYWNY SAMORZĄD

Program *Aktywny Samorząd* skierowany jest do osób niepełnosprawnych i ma na celu wyeliminowanie lub zmniejszenie barier ograniczających uczestnictwo beneficjentów programu w życiu społecznym, zawodowym i dostępie do edukacji. W roku 2023 Program był realizowany przez Powiatowe Centrum Pomocy Rodzinie po raz kolejny.

W roku oceny wydano kwotę **221.878,42 zł** dla 30 osób na:

- dofinansowanie do uzyskania wykształcenia na poziomie wyższym,
- dofinansowanie do naprawy wózka inwalidzkiego o napędzie elektrycznym,
- dofinansowanie do sprzętu elektronicznego i oprogramowania,
- dofinansowanie do zakupu skutera inwalidzkiego o napędzie elektrycznym,
- dofinansowanie do zakupu protezy kończyny, w której zastosowano nowoczesne rozwiązania techniczne,
- pomoc w utrzymaniu aktywności zawodowej poprzez zapewnienie opieki dla osoby zależnej - dofinansowanie do zakupu i montażu oprzyrządowania do posiadanego samochodu.

Ostateczne rozliczenie Programu Aktywny Samorząd nastąpi 15 kwietnia 2024r.

W roku 2024 w ramach programu *Aktywny samorząd* prognozuje się wydać 450.000,00 zł dla 45 osób niepełnosprawnych.

PROGRAM ASYSTENT OSOBISTY OSOBY Z NIEPEŁNOSPRAWNOŚCIĄ

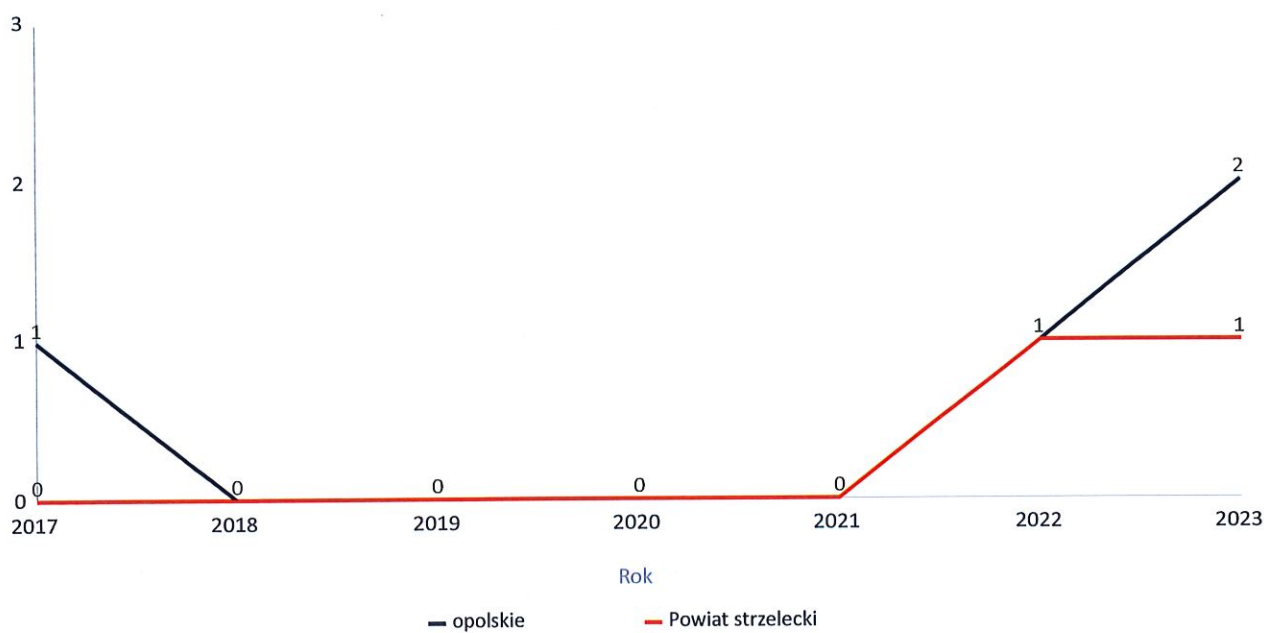
W roku 2023 PCPR wziął udział w programie resortowym Ministra Rodziny, Pracy i Polityki Społecznej, finansowanym ze środków Funduszu Solidarnościowego. Celem Programu jest zapewnienie dostępu do usług asystencji osobistej osobom niepełnosprawnym. W projekcie wzięło udział 20 osób z Powiatu Strzeleckiego, łączna ilość wykorzystanych godzin w ciągu roku to 9.071, kwota środków wydatkowana na realizację Programu to **388.551,18 zł**.

Powiat Strzelecki będzie kontynuował udział w Programie, którego realizatorem ponownie będzie PCPR. W roku 2024 kwota przyznanych środków wynosi 836.225,07 zł.

Liczba osób korzystających z indywidualnego programu integracji cudzoziemców w województwie

| | Liczba osób | | | | | | |
|-------------------|-------------|------|------|------|------|------|------|
| | 2017 | 2018 | 2019 | 2020 | 2021 | 2022 | 2023 |
| opolskie | 1 | 0 | 0 | 0 | 0 | 1 | 2 |
| Powiat strzelecki | 0 | 0 | 0 | 0 | 0 | 1 | 1 |

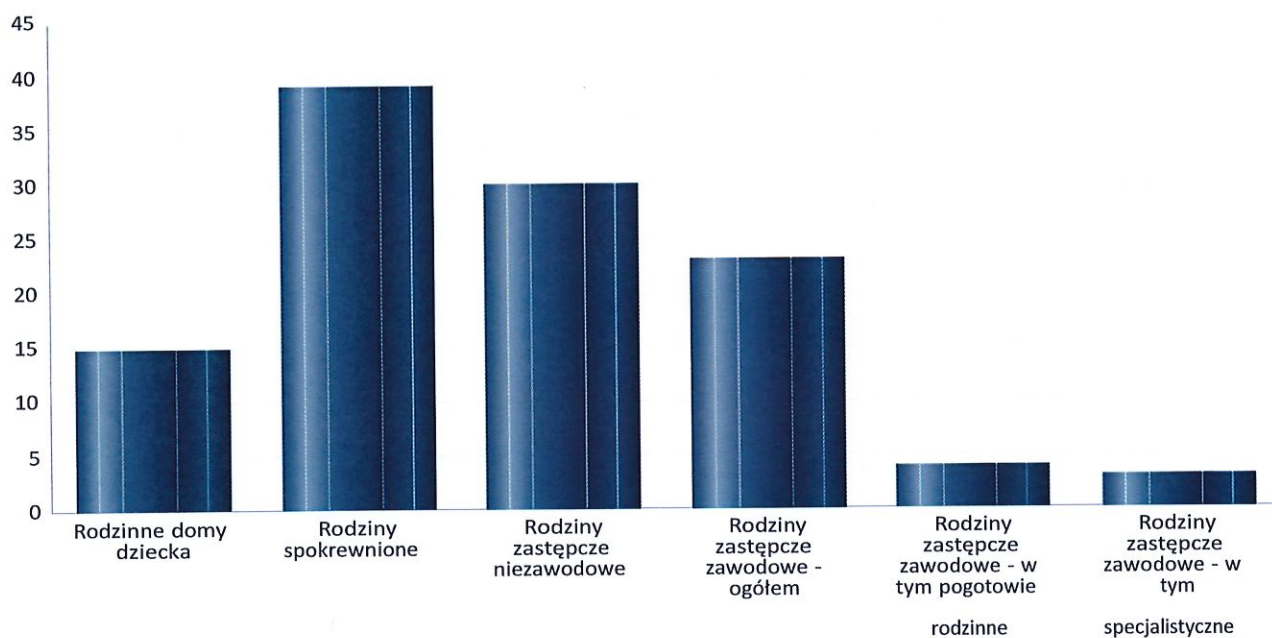
Liczba osób



Liczba dzieci umieszczonych w rodzinach, rodzinach spokrewnionych z dzieckiem, w rodzinach zastępczych niezawodowych, zastępczych zawodowych, w tym rodzinach zastępczych specjalistycznych, rodzinach zastępczych pełniących funkcję pogotowia rodzinnego

| Forma pieczy: | Liczba dzieci |
|---|---------------|
| Rodzinne domy dziecka | 15 |
| Rodziny spokrewnione | 39 |
| Rodziny zastępcze niezawodowe | 30 |
| Rodziny zastępcze zawodowe - ogółem | 23 |
| Rodziny zastępcze zawodowe - w tym pogotowie rodzinne | 4 |
| Rodziny zastępcze zawodowe - w tym specjalistyczne | 3 |

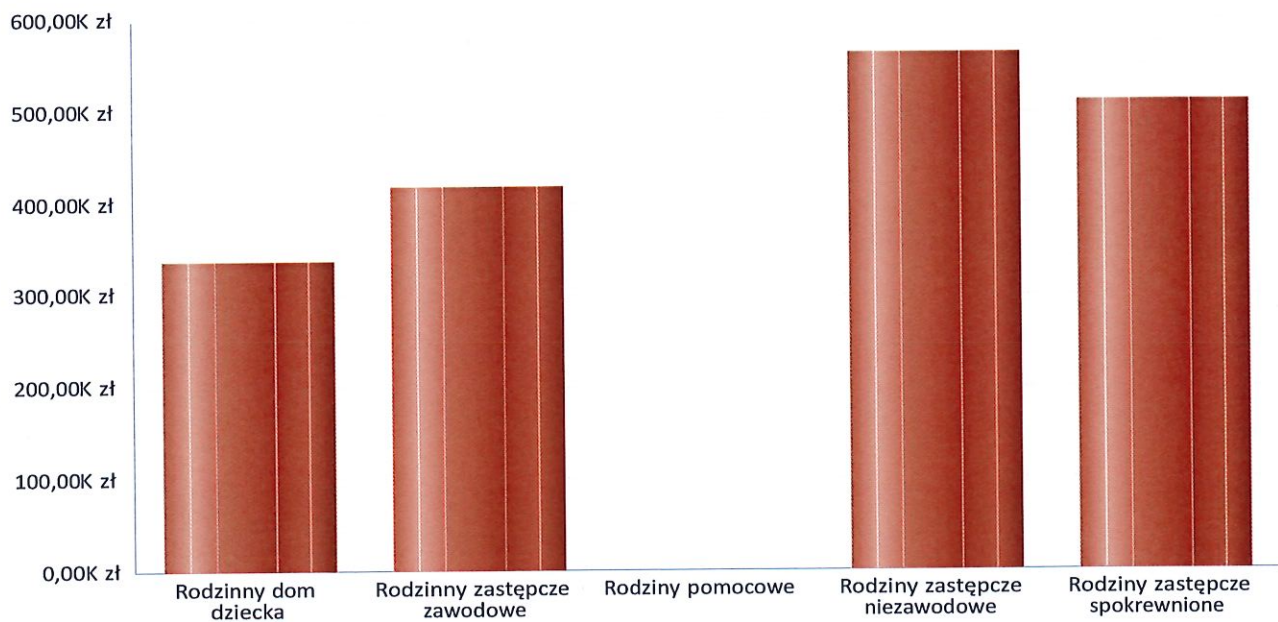
Liczba dzieci



Kwoty świadczeń ze względu na typ rodziny, w której umieszczono dziecko

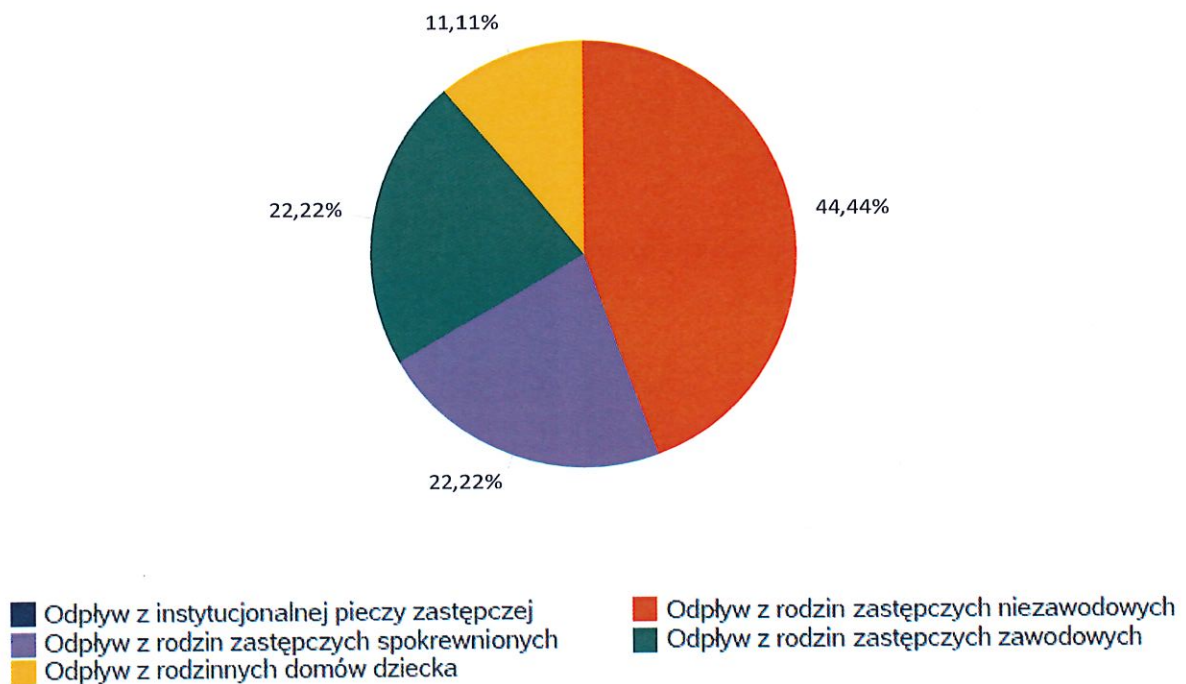
| Rodzaj świadczenia | Rodzinny dom dziecka | Rodzinny zastępcze zawodowe | Rodziny pomocowe | Rodziny zastępcze niezawodowe | Rodziny zastępcze spokrewnione |
|--|----------------------|-----------------------------|------------------|-------------------------------|--------------------------------|
| Wydatki na świadczenia dla rodzin zastępczych lub osób prowadzących rodzinny dom dziecka | 336 286,00 zł | 418 187,00 zł | 1 807,00 zł | 562 452,00 zł | 510 279,00 zł |

Kwoty świadczeń



Liczba osób usamodzielnionych w rozbiu na pełnoletnie osoby opuszczające rodziny zastępcze, pełnoletnie osoby opuszczające placówki opiekuńczo-wychowawcze

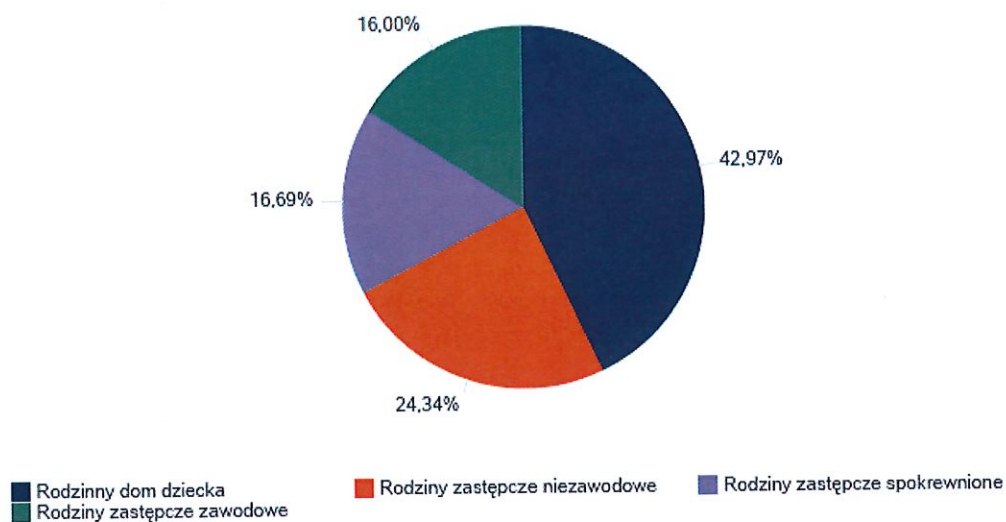
| Grupa | Odływ z instytucjonalnej pieczy zastępczej | Odływ z rodzin zastępczych niezawodowych | Odływ z rodzin zastępczych spokrewnionych | Odływ z rodzin zastępczych zawodowych | Odływ z rodzinnych domów dziecka |
|------------------------------|--|--|---|---------------------------------------|----------------------------------|
| Dzieci powyżej 18 roku życia | 0 | 4 | 2 | 2 | 1 |



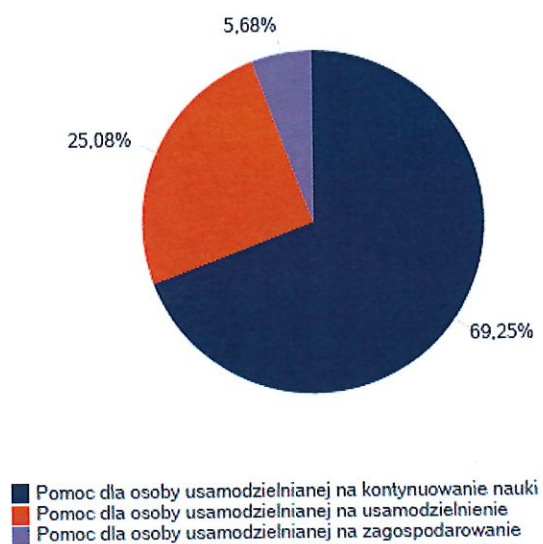
Kwota w złotych ogółem świadczeń na usamodzielnienia w rozbiciu na pełnoletnie osoby opuszczające rodziny zastępcze, pełnoletnie osoby opuszczające placówki opiekuńczo-wychowawcze

| Rodzaj usamodzielnienia | Rodzinny dom dziecka | Rodziny zastępcze niezawodowe | Rodziny zastępcze spokrewnione | Rodziny zastępcze zawodowe |
|---|----------------------|-------------------------------|--------------------------------|----------------------------|
| Pomoc dla osoby usamodzielnianej na kontynuowanie nauki | 49 036,00 zł | 12 835,00 zł | 23 226,00 zł | 11 250,00 zł |
| Pomoc dla osoby usamodzielnianej na usamodzielnienie | 8 968,00 zł | 16 954,00 zł | 0,00 zł | 8 968,00 zł |
| Pomoc dla osoby usamodzielnianej na zagospodarowanie | 1 782,00 zł | 4 078,00 zł | 0,00 zł | 2 039,00 zł |

Procentowy udział wydatków wg rodzaju placówki



Procentowy udział wydatków wg rodzaju usamodzielnienia



Dane o osobach korzystających z pomocy i wsparcia
POWIAT - ZADANIA PCPR ORAZ MOPR
wypełniają wyłącznie powiaty i miasta na prawach powiatu w całym
okresie sprawozdawczym

| WYSZCZEGÓLNIENIE | | Rok 2022 | Rok oceny 2023 | Prognoza 2024 |
|--|----|-----------|----------------|---------------|
| INDYWIDUALNE PROGRAMY POMOCY | | | | |
| PROGRAM ODDZIAŁYWAŃ KOREKCYJNO-EDUKACYJNYCH DLA OSÓB STOSUJĄCYCH PRZEMOC W RODZINIE | | | | |
| Liczba osób korzystających z usług | 1 | 25 | 20 | 20 |
| USAMODZIELNIENIE | | | | |
| PEŁNOLETNIE OSOBY OPUSZCZAJĄCE INSTYTUCJE, O KTÓRYCH MOWA W ART. 88 UST.1 USTAWY O POMOCY SPOŁECZNEJ | | | | |
| Liczba osób | 2 | 0 | 0 | 0 |
| Kwota świadczeń w złotych | 3 | 0 | 0 | 0 |
| W TYM: (od poz. 4 do poz. 9) | | | | |
| POMOC PIENIĘŻNA NA USAMODZIELNIENIE | | | | |
| Liczba osób | 4 | 0 | 0 | 0 |
| Kwota świadczeń w złotych | 5 | 0 | 0 | 0 |
| POMOC PIENIĘŻNA NA KONTYNUOWANIE NAUKI | | | | |
| Liczba osób | 6 | 0 | 0 | 0 |
| Kwota świadczeń w złotych | 7 | 0 | 0 | 0 |
| POMOC NA ZAGOSPODAROWANIE W FORMIE RZECZOWEJ | | | | |
| Liczba osób | 8 | 0 | 0 | 0 |
| Kwota świadczeń w złotych | 9 | 0 | 0 | 0 |
| REHABILITACJA ZAWODOWA I SPOŁECZNA OSÓB NIEPEŁNOSPRAWNYCH | | | | |
| Ogólna kwota dofinansowania (PFRON, środki własne powiatu) | 10 | 1 838 760 | 2 179 989 | 2 550 002 |
| POMOC NA LIKWIDACJĘ BARIER ARCHITEKTONICZNYCH, TECHNICZNYCH I W KOMUNIKOWANIU SIĘ | | | | |
| Liczba osób, które uzyskały dofinansowanie | 11 | 31 | 32 | 45 |
| Wartość dofinansowania w złotych | 12 | 130 000 | 139 723 | 150 000 |
| TURNUSY REHABILITACYJNE | | | | |
| Liczba osób, które uzyskały pomoc | 13 | 63 | 75 | 180 |
| Wartość dofinansowania w złotych | 14 | 96 984 | 128 892 | 200 000 |
| ZAOPATRZENIE W PRZEDMIOTY ORTOPEDYCZNE, ŚRODKI POMOCNICZE I SPRZĘT REHABILITACYJNY | | | | |
| Liczba osób, które uzyskały pomoc | 15 | 922 | 393 | 1 000 |
| Wartość dofinansowania w złotych | 16 | 572 099 | 724 259 | 800 000 |
| PROGRAM "AKTYWNY SAMORZĄD" | | | | |
| Liczba świadczeń | 17 | 29 | 30 | 45 |
| Wartość dofinansowania w złotych | 18 | 126 835 | 221 878 | 450 000 |
| Liczba osób z niepełnosprawnościami korzystających z form wsparcia pomocy społecznej ogółem | 19 | 29 | 30 | 45 |
| DOFINANSOWANIE SPORTU, KULTURY, REKREACJI I TURYSTYKI | | | | |
| Liczba dofinansowanych imprez | 20 | 4 | 3 | 3 |
| Liczba niepełnosprawnych uczestników | 21 | 221 | 175 | 189 |
| Wartość dofinansowania ogółem w złotych | 22 | 18 610 | 26 250 | 27 560 |
| DOFINANSOWANIE USŁUG TŁUMACZA JĘZYKA MIGOWEGO LUB TŁUMACZA - PRZEWODNIKA | | | | |
| Wartość dofinansowania w złotych | 23 | 0 | 0 | 1 200 |

4. Inne rodzaje pomocy i świadczeń

5. Zasoby instytucjonalne pomocy i wsparcia

DOMY POMOCY SPOŁECZNEJ

Na terenie Powiatu Strzeleckiego funkcjonują trzy domy pomocy społecznej, w których jest łącznie 458 miejsc (tabela na stronie 28 i na stronie 32):

- Dom Pomocy Społecznej w Strzelcach Opolskich: dla osób przewlekłe somatycznie chorych (38 miejsc) i dla osób niepełnosprawnych fizycznie (15 miejsc);
- Filia w Szymiszowie dysponująca miejscami dla osób w podeszłym wieku (95 miejsc) oraz osób przewlekłe somatycznie chorych (26 miejsc);
- Filia w Leśnicy: dla osób przewlekłe somatycznie chorych (34 miejsca) i dla osób niepełnosprawnych fizycznie (30 miejsc);
- Dom Pomocy Społecznej prowadzony przez Zgromadzenie Sióstr Franciszkanek Misjonarek Maryi w Kadłubie dla Dzieci i Młodzieży oraz Osób Dorosłych Niepełnosprawnych Intelktualnie (110 miejsc - osoby płci męskiej);
- Dom Pomocy Społecznej dla Dzieci i Młodzieży oraz Osób Dorosłych Niepełnosprawnych Intelktualnie prowadzony przez Zgromadzenie Braci Szkół Chrześcijańskich (110 miejsc - osoby płci męskiej).

W ciągu roku 2023 z Domów Pomocy Społecznej na terenie Powiatu Strzeleckiego korzystało w sumie 538 osób (tabela na stronie 28).

Na rok 2023 PCPR podpisał po raz kolejny Porozumienie ze Stowarzyszeniem Pomocy Wzajemnej Barka na mieszkanie w celu zapewnienia wsparcia wychowankom opuszczającym pieczę zastępczą. W roku 2023 jeden wychowanek skorzystał z możliwości wynajęcia mieszkania od Stowarzyszenia za pośrednictwem Powiatowego Centrum Pomocy Rodzinie.

PLACÓWKI OPIEKUŃCZO - WYCHOWAWCZE - w dziale tym wykazane są koszty, jakie Powiat ponosił na dzieci umieszczone w placówkach opiekuńczych na terenie innych powiatów w przeciągu całego roku 2023. Na utrzymanie dwunastki dzieci - jest to kwota **768.192,00 zł** (tabela strona 32). Powiat Strzelecki nie prowadzi własnej placówki opiekuńczo - wychowawczej.

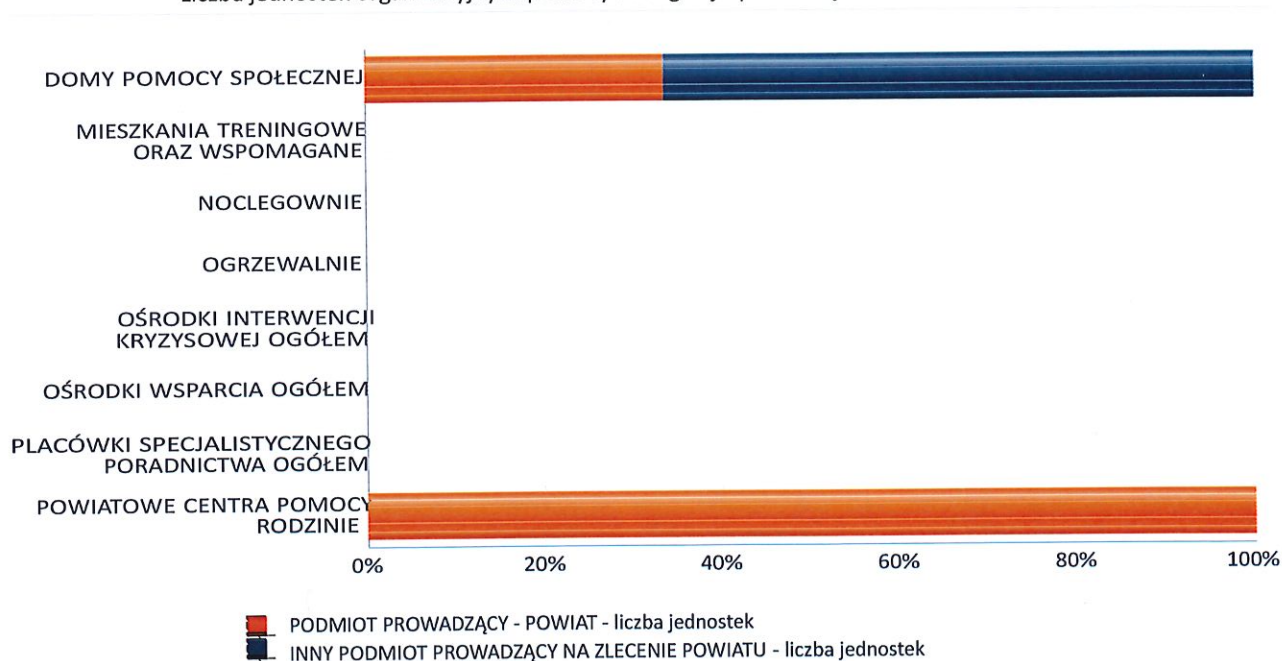
WARSZTATY TERAPII ZAJĘCIOWEJ

W Powiecie Strzeleckim funkcjonuje jeden Warsztat Terapii Zajęciowej, w którym terapią objętych jest 35 osób niepełnosprawnych. Organem prowadzącym jest Prowincja Zgromadzenia Braci Szkół Chrześcijańskich w Kopcu. Dofinansowanie kosztów rocznego pobytu jednego uczestnika w WTZ zgodnie z wyliczeniami PFRON na rok 2023 wynosi 29.496,00 zł; trzydziestu pięciu uczestników generuje koszt w wysokości 1.032.360,00 zł. Jest to 90% kosztów pokrywanych ze środków PFRON (zgodnie z art.68 c ust. 1 pkt 1b ustawy o rehabilitacji zawodowej i społecznej maksymalne dofinansowanie ze środków PFRON wynosi 90% kosztów), natomiast 114.707,00 zł to pozostałe 10% kosztów, które według ww. ustawy ponosi Powiat Strzelecki. Ogółem 100% dofinansowania do Warsztatów Terapii Zajęciowej w Zawadzkiem w roku 2023 wyniósł 1.147.067,00 zł (tabela na stronie 33).

Liczba jednostek organizacyjnych pomocy i integracji społecznej o zasięgu lokalnym i o zasięgu ponadgminnym w podziale na instytucję prowadzącą

| Jednostka | INNY PODMIOT PROWADZĄCY NA ZLECENIE POWIATU - liczba jednostek | PODMIOT PROWADZĄCY - POWIAT - liczba jednostek |
|---|--|--|
| DOMY POMOCY SPOŁECZNEJ | 2 | 1 |
| MIESZKANIA TRENINGOWE ORAZ WSPOMAGANE | 0 | 0 |
| NOCLEGOWNIE | 0 | 0 |
| OGRZEWALNIE | 0 | 0 |
| OŚRODKI INTERWENCJI KRYZYSOWEJ OGÓŁEM | 0 | 0 |
| OŚRODKI WSPARCIA OGÓŁEM | 0 | 0 |
| PLACÓWKI SPECJALISTYCZNEGO PORADNICTWA OGÓŁEM | 0 | 0 |
| POWIATOWE CENTRA POMOCY RODZINIE | X | 1 |

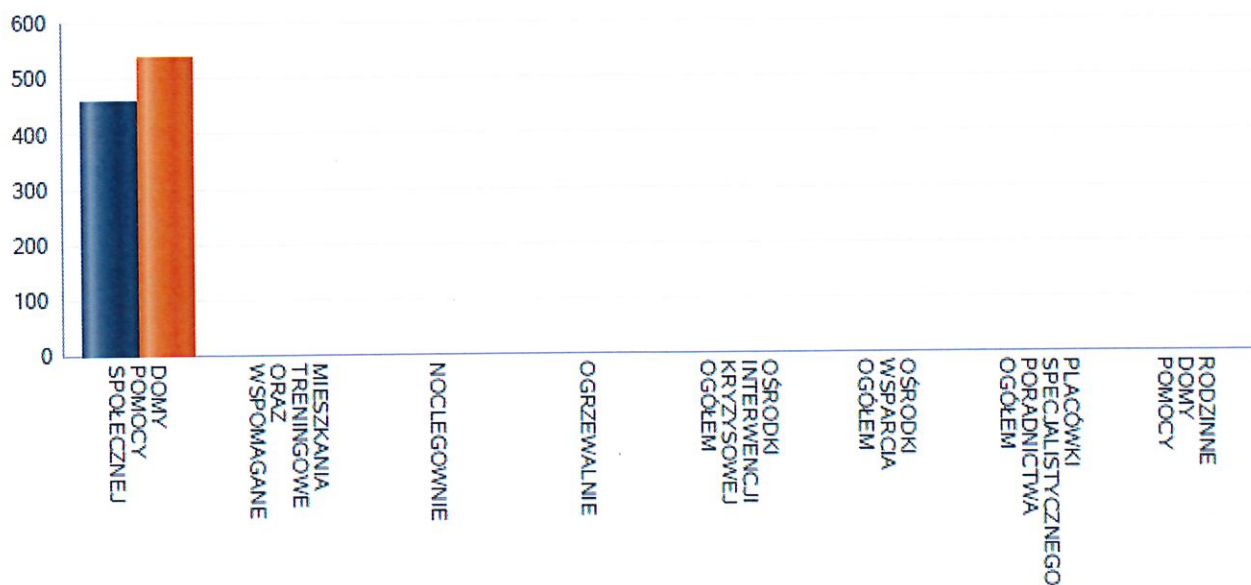
Liczba jednostek organizacyjnych pomocy i integracji społecznej



Liczba miejsc w jednostkach organizacyjnych pomocy i integracji społecznej o zasięgu lokalnym i o zasięgu ponadgminnym

| Jednostka | liczba miejsc | liczba osób korzystających |
|---|---------------|----------------------------|
| DOMY POMOCY SPOŁECZNEJ | 458 | 538 |
| MIESZKANIA TRENINGOWE ORAZ WSPOMAGANE | 0 | 0 |
| NOCLEGOWNIE | 0 | 0 |
| OGRZEWALNIE | 0 | 0 |
| OŚRODKI INTERWENCJI KRYZYSOWEJ OGÓŁEM | X | 0 |
| OŚRODKI WSPARCIA OGÓŁEM | 0 | 0 |
| PLACÓWKI SPECJALISTYCZNEGO PORADNICTWA OGÓŁEM | X | 0 |
| RODZINNE DOMY POMOCY | 0 | 0 |

Liczba miejsc w jednostkach organizacyjnych pomocy i integracji społecznej o zasięgu lokalnym i o zasięgu ponadgminnym

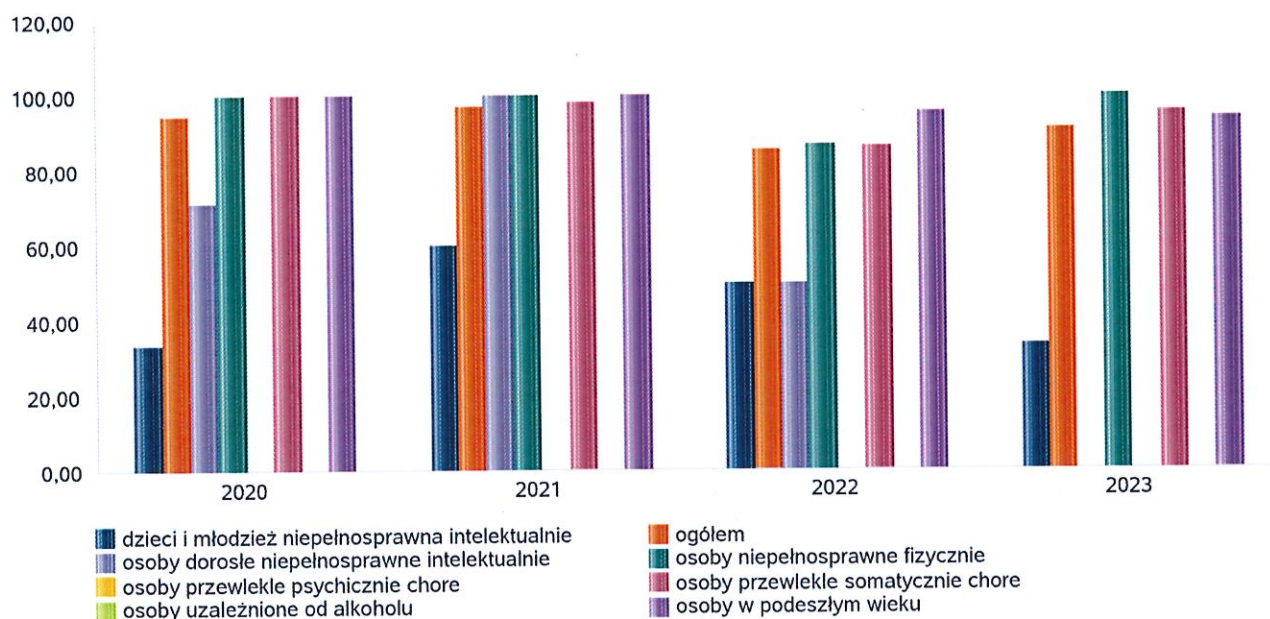


Nasycenie usługami w DPS

Wskaźnik obliczany jako stosunek liczby osób umieszczonych w DPS pomnożony przez 100 do sumy liczby osób umieszczonych w DPS i liczby oczekujących

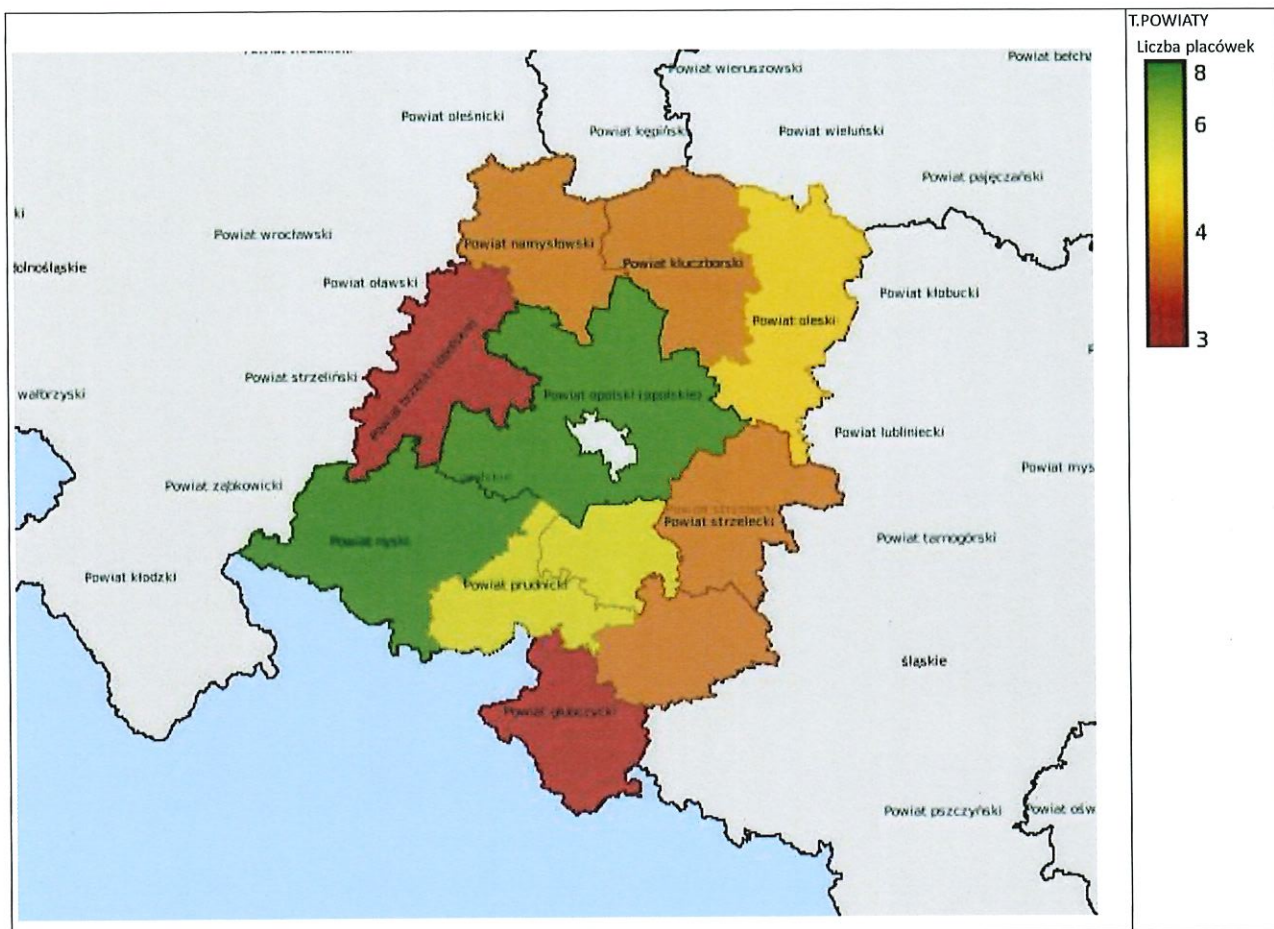
| Grupa osób | Wskaźnik nasycenia usługami w DPS-ach wyrażony w % | | | |
|--|--|--------|-------|--------|
| | 2020 | 2021 | 2022 | 2023 |
| ogółem | 94,67 | 96,84 | 85,37 | 90,80 |
| osoby w podeszłym wieku | 100,00 | 100,00 | 95,45 | 93,75 |
| osoby przewlekle somatycznie chore | 100,00 | 98,00 | 86,49 | 95,35 |
| osoby przewlekle psychicznie chore | | | | |
| osoby dorosłe niepełnosprawne intelektualnie | 71,43 | 100,00 | 50,00 | 0,00 |
| dzieci i młodzież niepełnosprawna intelektualnie | 33,33 | 60,00 | 50,00 | 33,33 |
| osoby niepełnosprawne fizycznie | 100,00 | 100,00 | 86,67 | 100,00 |
| osoby uzależnione od alkoholu | | | | |

Nasycenie usługami w DPS-ach



Rozmieszczenie jednostek organizacyjnych pomocy i integracji społecznej o zasięgu ponadgminnym

| Powiat | Ogółem | DOMY POMOCY SPOŁ. | MIESZK. TRENIN. ORAZ WSPOM. | NOCLE - GOWNIE | OGRZE WALNIE | OŚR. INTER - WENCJI KRYZYS. OG. | OŚRODKI WSPARCIA OGÓŁEM | PLAC. SPEC. PORAD. | POWIAT. CENTRA POM. RODZ. |
|--------------------------------|--------|-------------------|-----------------------------|----------------|--------------|---------------------------------|-------------------------|--------------------|---------------------------|
| Powiat brzeski (opolskie) | 3 | 2 | 0 | 0 | 0 | 0 | 0 | 0 | 1 |
| Powiat głubczycki | 3 | 2 | 0 | 0 | 0 | 0 | 0 | 0 | 1 |
| Powiat kluczborski | 4 | 2 | 0 | 0 | 0 | 1 | 0 | 0 | 1 |
| Powiat krapkowicki | 6 | 1 | 3 | 0 | 0 | 1 | 0 | 0 | 1 |
| Powiat kędzierzyńsko-kozielski | 4 | 3 | 0 | 0 | 0 | 0 | 0 | 0 | 1 |
| Powiat namysłowski | 4 | 1 | 0 | 0 | 0 | 1 | 1 | 0 | 1 |
| Powiat nyski | 8 | 4 | 2 | 0 | 0 | 1 | 0 | 0 | 1 |
| Powiat oleski | 5 | 2 | 1 | 0 | 0 | 0 | 1 | 0 | 1 |
| Powiat opolski (opolskie) | 8 | 2 | 1 | 0 | 0 | 1 | 2 | 1 | 1 |
| Powiat prudnicki | 6 | 3 | 1 | 0 | 0 | 1 | 0 | 0 | 1 |
| Powiat strzelecki | 4 | 3 | 0 | 0 | 0 | 0 | 0 | 0 | 1 |



ZASOBY INSTYTUCJONALNE POMOCY I WSPARCIA

| WYSZCZEGÓLNIENIE | | Rok 2022 | Rok oceny 2023 | Prognoza 2024 |
|--|----|------------|----------------|---------------|
| DOMY POMOCY SPOŁECZNEJ | | | | |
| Liczba miejsc w placówkach ogółem | 1 | 458 | 458 | 458 |
| Liczba miejsc usługi wsparcia krótkoterminowego | 2 | X | 0 | 0 |
| Liczba osób korzystających | 3 | 516 | 538 | 538 |
| Liczba osób korzystających z usługi wsparcia krótkoterminowego | 4 | X | 0 | 0 |
| Liczba osób umieszczonych | 5 | 70 | 85 | 85 |
| Liczba osób oczekujących (wg stanu na 31 grudnia danego roku) | 6 | 8 | 7 | 7 |
| Liczba decyzji odmownych (wg stanu na 31 grudnia danego roku) | 7 | 0 | 0 | 0 |
| Kadra placówek - liczba osób zatrudnionych ogółem (wg stanu na 31 grudnia danego roku) | 8 | 305 | 305 | 305 |
| Roczny koszt prowadzenia i utrzymania placówek (w złotych) | 9 | 23 992 890 | 22 336 967 | 21 701 652 |
| MIESZKANIA TRENINGOWE ORAZ WSPOMAGANE OGÓŁEM | | | | |
| Liczba miejsc w placówkach ogółem | 10 | 0 | 0 | 0 |
| Liczba osób korzystających | 11 | 0 | 0 | 0 |
| Liczba osób umieszczonych | 12 | 0 | 0 | 0 |
| Liczba osób oczekujących (wg stanu na 31 grudnia danego roku) | 13 | 0 | 0 | 0 |
| Kadra placówek - liczba osób zatrudnionych ogółem (wg stanu na 31 grudnia danego roku) | 14 | 0 | 0 | 0 |
| Roczny koszt prowadzenia i utrzymania placówek (w złotych) | 15 | 0 | 0 | 0 |
| OŚRODKI INTERWENCJI KRYZYSOWEJ OGÓŁEM (powiatowe) | | | | |
| Liczba miejsc w placówkach ogółem | 16 | | 0 | 0 |
| Liczba osób korzystających | 17 | | 0 | 0 |
| PLACÓWKI SPECJALISTYCZNEGO PORADNICTWA (powiatowe) | | | | |
| Liczba osób korzystających | 18 | 0 | 0 | 0 |
| WYSZCZEGÓLNIENIE | | | | |
| Kadra placówek - liczba osób zatrudnionych ogółem (wg stanu na 31 grudnia danego roku) | 19 | 0 | 0 | 0 |
| Roczny koszt prowadzenia i utrzymania placówek (w złotych) | 20 | 0 | 0 | 0 |
| PLACÓWKI WSPARCIA DZIENNEGO | | | | |
| Liczba miejsc w placówkach ogółem | 21 | 0 | 0 | 0 |
| Liczba osób korzystających | 22 | 0 | 0 | 0 |
| Kadra placówek - liczba osób zatrudnionych ogółem (wg stanu na 31 grudnia danego roku) | 23 | 0 | 0 | 0 |
| Roczny koszt prowadzenia i utrzymania placówek (w złotych) | 24 | 0 | 0 | 0 |
| PLACÓWKI OPIEKUŃCZO-WYCHOWAWCZE OGÓŁEM | | | | |
| Liczba miejsc w placówkach ogółem | 25 | 0 | 0 | 0 |
| Liczba osób korzystających | 26 | 0 | 0 | 0 |
| Kadra placówek - liczba osób zatrudnionych ogółem (wg stanu na 31 grudnia danego roku) | 27 | 0 | 0 | 0 |

| | | | | |
|--|----|-----------|-----------|-----------|
| Roczny koszt prowadzenia i utrzymania placówek (w złotych) | 28 | 586 413 | 768 192 | 894 076 |
| W tym: PLACÓWKI TYPU RODZINNEGO | | | | |
| Liczba miejsc w placówkach ogółem | 29 | 0 | 0 | 0 |
| Liczba osób korzystających | 30 | 0 | 0 | 0 |
| Kadra placówek - liczba osób zatrudnionych ogółem (wg stanu na 31 grudnia danego roku) | 31 | 0 | 0 | 0 |
| Roczny koszt prowadzenia i utrzymania placówek (w złotych) | 32 | 0 | 0 | 0 |
| CENTRUM INTEGRACJI SPOŁECZNEJ | | | | |
| Liczba uczestników zajęć | 33 | 0 | 0 | 0 |
| KLUB INTEGRACJI SPOŁECZNEJ | | | | |
| Liczba uczestników zajęć | 34 | X | X | X |
| WARSZTAT TERAPII ZAJĘCIOWEJ | | | | |
| Liczba uczestników zajęć | 35 | 35 | 35 | 35 |
| Kadra placówek - liczba osób zatrudnionych ogółem (wg stanu na 31 grudnia danego roku) | 36 | 15 | 14 | 14 |
| Roczny koszt prowadzenia i utrzymania placówek (w złotych) | 37 | 1 007 067 | 1 147 067 | 1 147 067 |
| ZAKŁAD AKTYWNOŚCI ZAWODOWEJ | | | | |

| Rodzaj instytucji | Wyszczególnienie | | Rok 2022 | Rok oceny 2023 | Prognoza 2024 |
|---|---|---|----------|----------------|---------------|
| Spółdzielnie socjalne dla których JST jest założycielem lub członkiem | Liczba spółdzielni socjalnych | 1 | 0 | 0 | 0 |
| | Liczba osób zatrudnionych w spółdzielniach socjalnych (ogółem wg stanu na 31 grudnia danego roku) | 2 | 0 | 0 | 0 |
| | W tym, z wiersza powyżej, liczba osób, o których mowa w art. 4 ust. 1 ustawy o spółdzielniach socjalnych, zatrudnionych w spółdzielniach socjalnych | 3 | 0 | 0 | 0 |
| Liczba uczestników zajęć | 38 | | 0 | 0 | 0 |

INNE INSTYTUCJE POMOCY I WSPARCI

| Rodzaj instytucji | Wyszczególnienie | | Rok 2022 | Rok oceny 2023 | Prognoza 2024 |
|---|--------------------------------------|--|----------|----------------|---------------|
| | (wg stanu na 31 grudnia danego roku) | | | | |
| Liczba organizacji pozarządowych w obszarze włączenia społecznego działających na terenie JST | 4 | | 0 | 0 | 0 |

6. Kadra jednostki organizacyjnej pomocy społecznej

W roku sprawozdawczym 2023 w czterech jednostkach organizacyjnych pomocy społecznej Powiatu Strzeleckiego tzn. Powiatowego Centrum Pomocy Rodzinie, Domu Pomocy Społecznej w Strzelcach Opolskich z filią w Leśnicy i z filią w Szymiszowie, Domu Pomocy Społecznej prowadzonym przez

Zgromadzenie Sióstr Franciszkanek Misjonarek Maryi w Kadłubie oraz Domu Pomocy Społecznej dla Dzieci i Młodzieży oraz Osób Dorosłych Niepełnosprawnych Intelktualnie prowadzonym przez Zgromadzenie Braci Szkół Chrześcijańskich, zgodnie ze sprawozdaniami zatrudnionych było 327 osób, w tym czterech dyrektorów i jeden kierownik (tabela strona 35).

W Powiatowym Centrum Pomocy Rodzinie w Strzelcach Opolskich etatyzacja wynosi 19,5 etatów, zgodnie z obowiązującym Regulaminem Organizacyjnym:

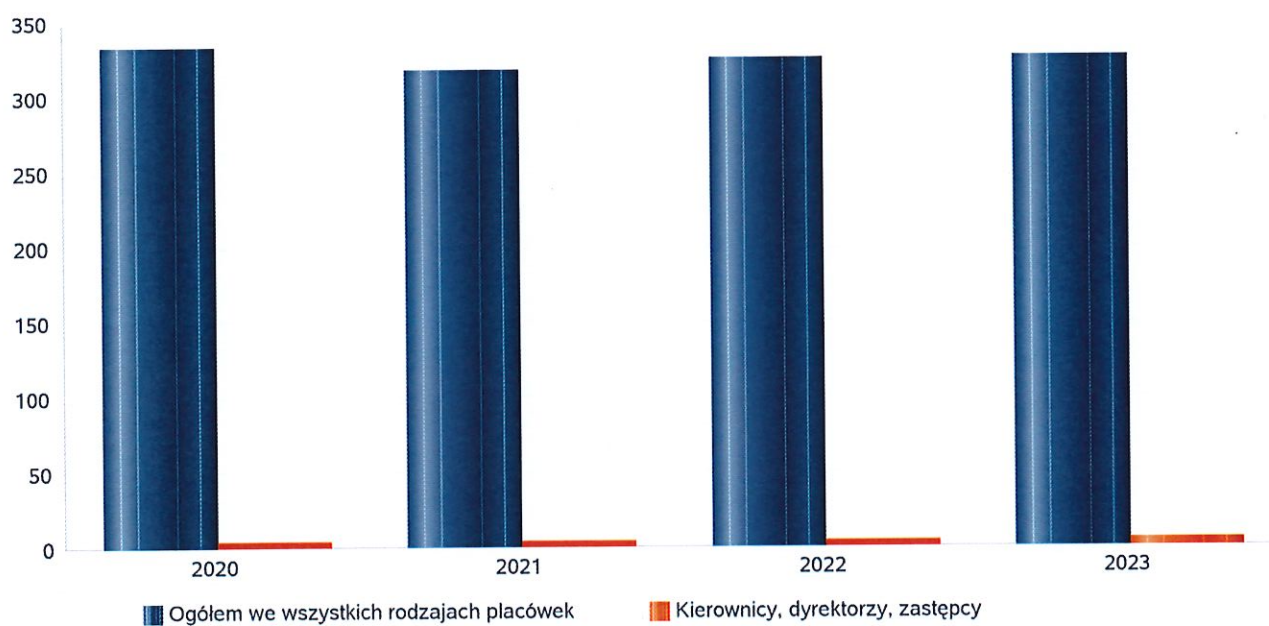
Dyrektor - 1 etat;
Główna księgowa - 1 etat;
Młodsza księgowa - 1 etat;
Kierownik - 1 etat;
Koordynatorzy rodzinnej pieczy zastępczej - 4,5 etatu;
Pedagog - 0,5 etatu;
Referent ds. pieczy instytucjonalnej i pomocy społecznej - 1 etat;
Młodszy referent - 1 etat;
Psycholog - 1 etat;
Referent ds. kadr i płac oraz spraw organizacyjnych - 1 etat;
Referent ds. obsługi osób niepełnosprawnych - 2,75 etatu;
Referent ds. obsługi Powiatowego Zespołu ds. Orzekania o Niepełnosprawności - 1 etat;
Przewodniczący Powiatowego Zespołu Orzekania o Niepełnosprawności - 0,5 etatu;
Pracownik socjalny - 1 etat;
Obsługa - konserwator - 0,25 etatu;
Sprzątaczką - 1 etat.

Potrzeby w zakresie zatrudnienia kadry w roku 2023 w porównaniu do stanu zatrudnienia z 31.12.2022 r. wzrosły o 0,5 etatu dla młodszego referenta i 0,5 etatu dla młodszej księgowej.

Kadra jednostek organizacyjnych pomocy społecznej - osoby zatrudnione

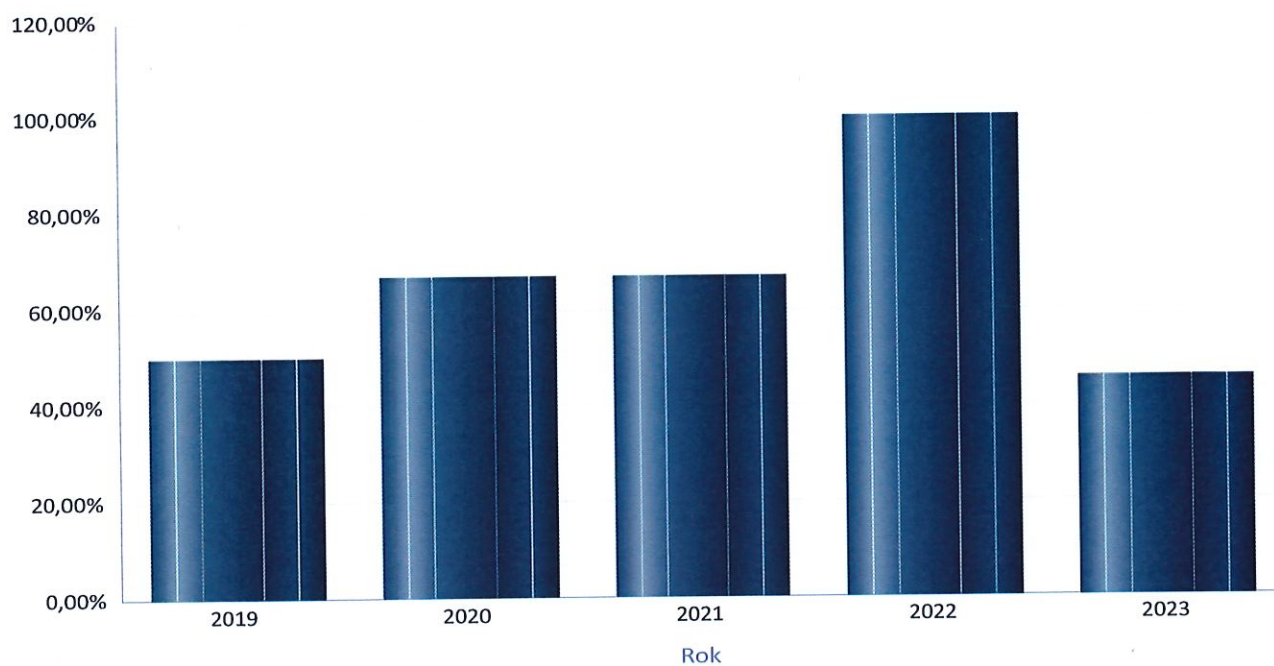
| Zatrudnieni | Liczba osób | | | |
|---|-------------|------|------|------|
| | 2020 | 2021 | 2022 | 2023 |
| Ogółem we wszystkich rodzajach placówek | 333 | 318 | 326 | 327 |
| Kierownicy, dyrektorzy, zastępcy | 4 | 4 | 4 | 5 |

Kadra jednostek organizacyjnych pomocy społecznej - osoby zatrudnione



Kadra jednostek organizacyjnych pomocy społecznej

| Rok | Wskaźnik |
|------|----------|
| 2019 | 50,00% |
| 2020 | 66,67% |
| 2021 | 66,67% |
| 2022 | 100,00% |
| 2023 | 45,45% |



6.1. Zatrudnienie pomocnicze w jednostce organizacyjnej pomocy społecznej

6.2. Zespoły pracy socjalnej i integracji społecznej w jednostce pomocy społecznej

7. Środki finansowe na wydatki w pomocy społecznej i innych obszarach polityki społecznej w budżecie jednostki samorządu terytorialnego

W roku oceny z budżetu Powiatu Strzeleckiego wydatki na zadania z zakresu polityki społecznej wyniosły 30.415.066,00 zł ogółem, w tym na Domy Pomocy Społecznej 22.336.967,00 zł. Wydatki klasyfikowane w budżecie Powiatowego Centrum Pomocy Rodzinie wyniosły w 2023 roku 5.167.468,71 zł i są zgodne z wartościami w sprawozdaniu RB-28S za rok 2023. W porównaniu do roku 2022 zwiększyły się o 435.946,10 zł. Potrzeby na rok 2024 są kwotami, które w bilansie potrzeb na rok 2024 (projekt planu wydatków) przedstawiono Radzie Powiatu Strzeleckiego w październiku 2023 roku.

. W rozdziale 85203 prowadzenie domu dla matki z małoletnimi dziećmi i kobiet w ciąży nie wydatkowano żadnych środków, gdyż nie zaistniała taka potrzeba, natomiast na rok 2024 zaplanowano kwotę 21.243,00 zł.

W rozdziale 85205 - zadania w zakresie przeciwdziałania przemocy domowej wydatkowano kwotę 16.560,00 zł w ramach *Programu korekcyjno - edukacyjnego*.

W rozdziale 85218 - Powiatowe Centra Pomocy Rodzinie ujęto środki finansowe na utrzymanie jednostki w wysokości 931.675,55 zł, które przeznaczono na wynagrodzenia wraz z pochodnymi oraz inne świadczenia dla zatrudnionej kadry, wydatki rzeczowe związane z obsługą administracyjną zadań oraz utrzymaniem siedziby jednostki. Wydatki w tym rozdziale wzrosły w porównaniu do roku 2022 o 87.099,38 zł.

W rozdziale 85220 - Jednostki specjalistycznego poradnictwa, mieszkania chronione i ośrodki interwencji kryzysowej wydatkowano kwotę 22.908,31 zł.

W ramach pozostałej działalności Centrum - rozdział 85295 wydatkowano 168.060,39 zł na realizację Programu Bliżej Rodziny i dziecka - III edycja, na realizację którego pozyskano środki z Unii Europejskiej bez wkładu własnego Powiatu Strzeleckiego.

W rozdziale 85311 Rehabilitacja zawodowa i społeczna osób niepełnosprawnych - na rehabilitację zawodową i społeczną osób niepełnosprawnych Powiat Strzelecki w roku oceny wydatkował 114.707,00 zł. na rok 2024 przewidziano kwotę 131.040,00 zł.

W rozdziale 85321 Zespoły do Spraw orzekania o niepełnosprawności ujęto wydatki na funkcjonowanie Powiatowego Zespołu do Spraw Orzekania o Niepełnosprawności w kwocie 344.677,58 zł i wydatki w tym rozdziale zwiększyły się o 20.898,73 zł. w stosunku do roku poprzedniego.


W rozdziale 85324 Państwowy Fundusz Rehabilitacji Osób Niepełnosprawnych zrealizowano wydatki w kwocie 161.216,31 zł na wynagrodzenia wraz z pochodnymi, inne świadczenia dla pracowników obsługujących PFRON oraz inne wydatki związane z funkcjonowaniem tego działu, poniesione wydatki były wyższe o 24.232,02 zł. w stosunku do wydatków poniesionych w roku 2022.

W rozdziale 85508 Rodziny zastępcze wydatkowano kwotę 3.446.132,57 zł na świadczenia dla rodzin zastępczych oraz pełnoletnich wychowanków rodzin zastępczych, wynagrodzenia wraz z pochodnymi rodzin zastępczych zawodowych, na wydatki związane z funkcjonowaniem Rodzinnego Domu Dziecka, z tytułu zwrotu wydatków na utrzymanie dzieci pochodzących z terenu powiatu strzeleckiego a przebywające w innych powiatach, wynagrodzenia wraz z pochodnymi koordynatorów pieczy zastępczej, obsługę prawną pieczy zastępczej, zakup materiałów i wyposażenia, szkolenia, delegacje, koszty ZFŚS. Wydatkowana kwota była wyższa od kwoty z roku poprzedniego o 274.713,36 zł.

W rozdziale 85595 Pozostała działalność wydatkowano kwotę 700,00 zł.


W rozdziale 90005 Ochrona powietrza atmosferycznego i klimatu wydatkowano kwotę 17.759,99 zł na wymianę oświetlenia na energooszczędne.

WYDATKI W OBSZARACH POLITYKI SPOŁECZNEJ W JEDNOSTKACH SAMORZĄDU TERYTORIALNEGO



- 852 - POMOC SPOŁECZNA
- 855 - RODZINA
- 853 - POZOSTAŁE ZADANIA W ZAKRESIE POLITYKI SPOŁECZNEJ
- 851 - OCHRONA ZDROWIA
- 854 - EDUKACYJNA OPIEKA WYCHOWAWCZA

WYDATKI W OBSZARACH POLITYKI SPOŁECZNEJ W OPS / PCPR



- 855 - RODZINA
- 852 - POMOC SPOŁECZNA
- 853 - POZOSTAŁE ZADANIA W ZAKRESIE POLITYKI SPOŁECZNEJ
- 851 - OCHRONA ZDROWIA
- 854 - EDUKACYJNA OPIEKA WYCHOWAWCZA

ŚRODKI FINANSOWE NA WYDATKI W POMOCY SPOŁECZNEJ I INNYCH OBSZARACH POLITYKI

SPOŁECZNEJ W BUDŻECIE JEDNOSTKI SAMORZĄDU TERYTORIALNEGO
ZADANIA WŁASNE I ZADANIA ZLECONE - w złotych

| WYSZCZEGÓLNIENIE | | Rok 2022 | Rok oceny 2023 | Prognoza 2024 |
|---|----|------------|----------------|---------------|
| OGÓŁEM | | | | |
| OGÓŁEM (działy) | 1 | 25 210 383 | 30 415 066 | 30 648 392 |
| W tym: w budżecie OPS/PCPR | 2 | 4 728 166 | 5 129 918 | 5 502 662 |
| 851 - OCHRONA ZDROWIA | | | | |
| 85153 - Przeciwdziałanie narkomanii | 3 | 0 | 0 | 0 |
| w tym: w budżecie OPS / PCPR | 4 | 0 | 0 | 0 |
| 85154 - Przeciwdziałanie alkoholizmowi | 5 | 0 | 0 | 0 |
| w tym: w budżecie OPS / PCPR | 6 | 0 | 0 | 0 |
| 852 - POMOC SPOŁECZNA | | | | |
| 85202 - Domy pomocy społecznej | 7 | 18 057 044 | 22 336 967 | 21 701 652 |
| w tym: w budżecie OPS / PCPR | 8 | 0 | 0 | 0 |
| 85203 - Ośrodki Wsparcia | 9 | 0 | 0 | 21 243 |
| w tym: w budżecie OPS / PCPR | 10 | 0 | 0 | 21 243 |
| 85205 - Zadania w zakresie przeciwdziałania przemocy w rodzinie | 11 | 21 000 | 16 560 | 16 560 |
| w tym: w budżecie OPS / PCPR | 12 | 21 000 | 16 560 | 16 560 |
| 85213 - Składki na ubezpieczenie zdrowotne opłacane za osoby pobierające niektóre świadczenia z pomocy społecznej oraz za osoby uczestniczące w zajęciach w centrum integracji społecznej | 13 | 0 | 0 | 0 |
| w tym: w budżecie OPS / PCPR | 14 | 0 | 0 | 0 |
| 85214 - Zasiłki okresowe, celowe i pomoc w naturze oraz składki na ubezpieczenia emerytalne i rentowe | 15 | 0 | 0 | 0 |
| w tym: w budżecie OPS | 16 | 0 | 0 | 0 |
| 85215 - Dodatki mieszkaniowe | 17 | 0 | 0 | 0 |
| w tym: w budżecie OPS | 18 | 0 | 0 | 0 |
| 85216 - Zasiłki stałe | 19 | 0 | 0 | 0 |
| w tym: w budżecie OPS | 20 | 0 | 0 | 0 |
| 85218 - Powiatowe Centra Pomocy Rodzinie | 21 | 844 576 | 931 676 | 1 037 953 |
| w tym: w budżecie PCPR | 22 | 844 576 | 931 676 | 1 037 953 |
| 85219 - Ośrodki Pomocy Społecznej | 23 | X | X | X |
| w tym: w budżecie OPS | 24 | X | X | X |

| | | | | |
|--|----|--------|--------|--------|
| 85220 - Jednostki specjalistycznego poradnictwa, mieszkania chronione i ośrodki interwencji kryzysowej | 25 | 20 002 | 22 908 | 28 990 |
| w tym: w budżecie OPS / PCPR | 26 | 20 002 | 22 908 | 28 990 |
| 85228 - Usługi opiekuńcze i specjalistyczne usługi opiekuńcze | 27 | 0 | 0 | 0 |
| w tym: w budżecie OPS / PCPR | 28 | 0 | 0 | 0 |
| 85230 - Pomoc w zakresie dożywiania | 29 | 0 | 0 | 0 |
| w tym: w budżecie OPS | 30 | 0 | 0 | 0 |
| 85231 - Pomoc dla cudzoziemców | 31 | 15 225 | 1 305 | 0 |
| w tym: w budżecie OPS / PCPR | 32 | 15 225 | 1 305 | 0 |
| W tym (z wiersza 31): Wydatki na pomoc dla cudzoziemców w celu integracji ze środowiskiem (cudzoziemcy, którzy uzyskali status uchodźcy lub ochronę uzupełniającą) | 33 | 15 225 | 1 305 | 0 |
| w tym: w budżecie OPS / PCPR | 34 | 15 225 | 1 305 | 0 |
| 85232 - Centra Integracji Społecznej | 35 | 0 | 0 | 0 |

| WYSZCZEGÓLNIENIE | | Rok 2022 | Rok oceny 2023 | Prognoza 2024 |
|---|----|-----------|----------------|---------------|
| w tym: w budżecie OPS / PCPR | 36 | 0 | 0 | 0 |
| 85278 - Usuwanie skutków klęsk żywiołowych | 37 | 0 | 0 | 0 |
| w tym: w budżecie OPS / PCPR | 38 | 0 | 0 | 0 |
| 85295 - Pozostała działalność | 39 | 173 631 | 168 060 | 3 596 |
| w tym: w budżecie OPS / PCPR | 40 | 173 631 | 168 060 | 3 596 |
| 853 - POZOSTAŁE ZADANIA W ZAKRESIE POLITYKI SPOŁECZNEJ | | | | |
| 85311 - Rehabilitacja zawodowa i społeczna osób niepełnosprawnych | 41 | 1 838 760 | 2 179 989 | 2 550 002 |
| w tym: w budżecie OPS / PCPR | 42 | 0 | 0 | 0 |
| 85321 - Zespoły orzekania o niepełnosprawności | 43 | 323 778 | 344 678 | 380 000 |
| w tym: w budżecie dyspozycji OPS / PCPR | 44 | 323 778 | 344 678 | 380 000 |
| 85324 - Państwowy Fundusz Rehabilitacji Osób Niepełnosprawnych | 45 | 136 984 | 161 216 | 156 636 |
| w tym: w budżecie OPS / PCPR | 46 | 136 984 | 161 216 | 156 636 |
| 85395 - Pozostała działalność w zakresie polityki społecznej | 47 | 0 | 0 | 0 |
| w tym: w budżecie OPS / PCPR | 48 | 0 | 0 | 0 |
| 854 - EDUKACYJNA OPIEKA WYCHOWAWCZA | | | | |
| 85415 - Pomoc materialna dla uczniów o charakterze socjalnym | 49 | 0 | 0 | 0 |
| w tym: w budżecie OPS / PCPR | 50 | 0 | 0 | 0 |
| 85416 - Pomoc materialna dla uczniów o charakterze motywacyjnym | 51 | 0 | 0 | 0 |

| | | | | |
|--|----|-----------------|-----------------------|----------------------|
| w tym: w budżecie OPS / PCPR | 52 | 0 | 0 | 0 |
| 855 - RODZINA | | | | |
| 85501 - Świadczenie wychowawcze | 53 | 0 | 0 | 0 |
| w tym: w budżecie OPS / PCPR | 54 | 0 | 0 | 0 |
| 85502 - Świadczenia rodzinne, świadczenie z funduszu alimentacyjnego oraz składki na ubezpieczenia emerytalne i rentowe z ubezpieczenia społecznego | 55 | 0 | 0 | 0 |
| w tym: w budżecie OPS / PCPR | 56 | 0 | 0 | 0 |
| 85504 - Wspieranie rodziny | 57 | 0 | 0 | 0 |
| w tym: w budżecie OPS / PCPR | 58 | 0 | 0 | 0 |
| 85516 - Tworzenie i funkcjonowanie żłobków | 59 | 0 | 0 | 0 |
| w tym: w budżecie OPS / PCPR | 60 | 0 | 0 | 0 |
| 85516 - Tworzenie i funkcjonowanie klubów dziecięcych | 61 | 0 | 0 | 0 |
| w tym: w budżecie OPS / PCPR | 62 | 0 | 0 | 0 |
| 85516 - Dzienni opiekunowie | 63 | 0 | 0 | 0 |
| w tym: w budżecie OPS / PCPR | 64 | 0 | 0 | 0 |
| 85508 - Rodziny zastępcze | 65 | 3 171 419 | 3 449 282 | 3 452 124 |
| w tym: w budżecie OPS / PCPR | 66 | 3 171 419 | 3 449 282 | 3 452 124 |
| 85510 - Działalność placówek opiekuńczo-wychowawczych | 67 | 607 964 | 802 425 | 1 299 636 |
| w tym: w budżecie OPS / PCPR | 68 | 21 551 | 34 233 | 405 560 |
| 85513 - Składki na ubezpieczenie zdrowotne opłacane za osoby pobierające niektóre świadczenia rodzinne, zgodnie z przepisami ustawy o świadczeniach rodzinnych oraz za osoby pobierające zasiłki dla opiekunów, zgodnie z przepisami ustawy z dnia 4 | 69 | 0 | 0 | 0 |
| WYSZCZEGÓLNIENIE | | Rok 2022 | Rok oceny 2023 | Prognoza 2024 |
| kwietnia 2014 r. o ustaleniu i wypłacie zasiłków dla opiekunów | | | | |
| w tym: w budżecie OPS / PCPR | 70 | 0 | 0 | 0 |
| 85514 - Składki na ubezpieczenie zdrowotne opłacane za osoby przebywające na urlopie wychowawczym, za osoby zatrudnione jako nianie oraz za osoby sprawujące osobistą opiekę nad dzieckiem | 71 | 0 | 0 | 0 |
| w tym: w budżecie OPS / PCPR | 72 | 0 | 0 | 0 |
| 85578 Usuwanie skutków klęsk żywiołowych | 73 | 0 | 0 | 0 |
| w tym: w budżecie OPS / PCPR | 74 | 0 | 0 | 0 |

8. Aktywność projektowo-konkursowa jednostki organizacyjnej pomocy społecznej

Powiatowe Centrum Pomocy Rodzinie w Strzelcach Opolskich w sierpniu 2023 r. zakończyło realizację projektu partnerskiego *Bliżej rodziny i dziecka - III edycja* w ramach Regionalnego Programu Operacyjnego Województwa Opolskiego 2014 - 2020, oś priorytetowa VIII Integracja społeczna,

działanie 8.1, Integracja Społeczna, współfinansowanego z Europejskiego Funduszu Społecznego. Umowa Partnerska nr ROP.08.01.00-16-0015/19 typ projektu: Wsparcie rodziny przeżywającej problemy opiekuńczo - wychowawcze. Kwota ogółem pozyskana z projektu to **414.981,00 zł**, w latach 2020 - 2023 wydatkowano kwotę **345.576,04 zł**.

W 2023 roku zorganizowano m.in. dwie trzydniowe wycieczki do Łodzi, wycieczki do Wrocławia oraz do Parku Rozrywki *Energylandia* w Zatorze, dla rodzin zastępczych i dzieci w nich umieszczonych. Na realizację zadań w roku 2023 wydatkowano kwotę **168.060,39 zł**.

9. Współpraca z organizacjami pozarządowymi - zadania zlecone w obszarze pomocy i wsparcia

10. Wnioski końcowe

Ocena zasobów pomocy społecznej dla Powiatu Strzeleckiego za 2023 rok została przygotowana na podstawie danych zebranych przez Powiatowe Centrum Pomocy Rodzinie za pośrednictwem systemu Centralnej Aplikacji Statystycznej MRiPS. Dane z Oceny umożliwiają analizowanie i monitorowanie występowania problemów społecznych oraz planowanie działań aktywizujących jednostki samorządu terytorialnego w obszarze usług społecznych. Zawarte w niej informacje są materiałem poglądowym mającym ułatwić władzom powiatu podejmowanie decyzji związanych z planowaniem budżetu w zakresie polityki społecznej w kolejnym roku i stały się podstawą do sformułowania poniższych wniosków i rekomendacji:

1. Utrzymanie na dotychczasowym poziomie liczby miejsc w domach pomocy społecznej z uwagi na zabezpieczenie potrzeb w zakresie usług bytowych oraz utrzymanie standardu świadczonych usług.
2. Udzielanie wsparcia finansowego i organizacyjnego organizacjom pozarządowym, realizującym aktywizację społeczną poprzez monitorowanie potrzeb tych organizacji i celowe kierowanie środków własnych Powiatu.
3. Kontynuowanie poradnictwa specjalistycznego dla mieszkańców Powiatu Strzeleckiego (zadanie powiatu: art.19 pkt 2 ustawy o pomocy społecznej), w ramach którego poradę udziela psycholog i prawnik. Poradnictwo specjalistyczne swym zakresem obejmuje poradnictwo w ramach szeroko pojętej interwencji kryzysowej, pomocy i wsparcia udzielanych osobom i rodzinom doświadczającym przemocy, rodzinom dysfunkcyjnym lub znajdującym się w innej sytuacji kryzysowej, w celu zapobiegania powstawaniu lub pogłębianiu się dysfunkcji tych osób. zabezpieczenie środków na ten cel.
4. Zabezpieczenie środków na kontynuowanie prowadzenia na terenie Powiatu Strzeleckiego Punktu Interwencji Kryzysowej dla mieszkańców powiatu, zwłaszcza doświadczających przemocy domowej, zgodnie z art. 19 pkt 12 ustawy o pomocy społecznej.
5. zabezpieczenie środków na realizację zadania publicznego z zakresu pomocy społecznej naprowadzenie domu dla matek z małoletnimi dziećmi i kobiet w ciąży, znajdujących się w sytuacji kryzysowej. do domów mogą być również przyjmowani ojcowie z małoletnimi dziećmi albo inne osoby sprawujące opiekę prawną nad dziećmi.
6. Realizacja programu *Aktywny Samorząd* na rzecz osób niepełnosprawnych w Powiecie Strzeleckim.
7. Podnoszenie kwalifikacji pracowników - zapewnienie szkoleń.
8. Z uwagi na sukcesywnie zwiększający się zakres działań PCPR, głównie w zakresie realizacji zadań wynikających z poszczególnych ustaw oraz udziału w różnych dodatkowych programach, tym samym zwiększającej się ilości osób korzystających z usług naszego PCPR istnieje potrzeba zwiększenia etatyzacji w jednostce o dodatkowy etat do obsługi Programu Asystent Osobisty Osoby Niepełnosprawnej.
9. Zawarcie umów z dwiema rodzinami zastępczymi zawodowymi zgodnie z *Powiatowym Programem Rozwoju Pieczy Zastępczej w Powiecie Strzeleckim na lata 2024 - 2026* co jest zgodne z limitem rodzin zastępczych zawodowych ujętych w Programie.
10. Promowanie idei rodzicielstwa zastępczego w celu pozyskania kandydatów na rodziny zastępcze, z jednoczesnym zabezpieczeniem środków finansowych na ten cel.
11. W razie braku kandydatów na rodziny zastępcze, przekształcenie funkcjonujących rodzin zastępczych w rodzinne domy dziecka w celu przyjęcia większej ilości dzieci.

12. W przypadku braku chętnych kandydatów na rodziny zastępcze lub prowadzenie rodzinnego domu dziecka koniecznością może okazać się utworzenie placówki opiekuńczo - wychowawczej na terenie Powiatu Strzeleckiego.
13. Zabezpieczenie środków finansowych na realizację kolejnych umieszczeń dzieci w rodzinnej pieczy zastępczej, a co za tym idzie ograniczenie w miarę możliwości umieszczeń w instytucjonalnej pieczy zastępczej.
14. Zabezpieczenie szkoleń dla rodzin zastępczych.
15. Utworzenie mieszkań treningowych na terenie Powiatu Strzeleckiego (art.19 pkt 11 oraz art.53 ustawy o pomocy społecznej), które spełniać będą standardy określone w Rozporządzeniu Ministra Pracy i Polityki Społecznej z dnia 31 października 2023 r. w sprawie mieszkań treningowych i wspomaganych. Mieszkania te prowadzone przez PCPR przeznaczone zostaną dla usamodzielnianych wychowanków opuszczających całodobowe placówki opiekuńcze jak również rodzinną pieczę zastępczą. Mieszkania treningowe są formą pomocy społecznej zapewniającą warunki samodzielnego funkcjonowania w środowisku i przygotowują wychowanka do prowadzenia samodzielnego życia.
16. Realizacja programu *Asystent osobisty osoby niepełnosprawnej* na rzecz osób z niepełnosprawnością.